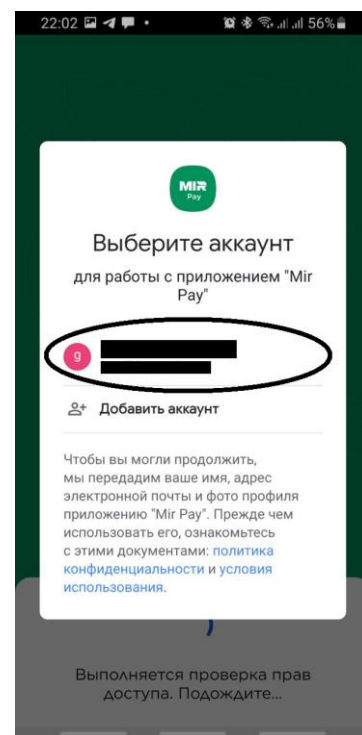


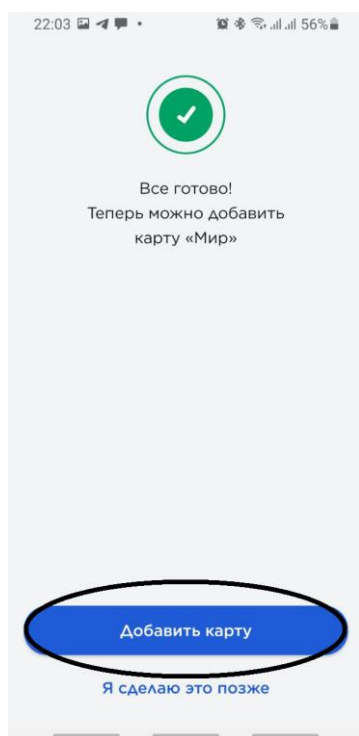
1. Заходим в «Play Market», находим приложение «Mir Pay» и нажимаем «Установить».



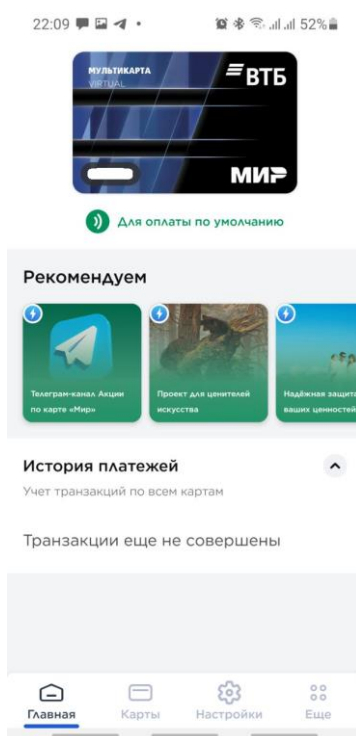
2. Заходим в приложение, нажимаем кнопку «Начать».



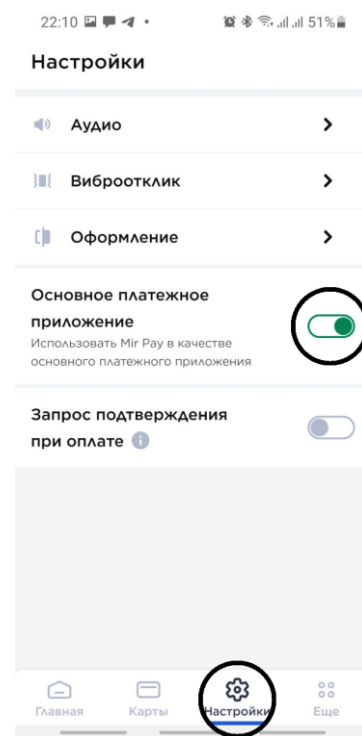
3. Далее, выбираем аккаунт вашего телефона.



4. Затем, после успешной регистрации, нажимаем кнопку «Добавить карту» и добавляем карту ручным вводом или камерой.



5. После ввода данных карты и подтверждения СМС-кодом, карта успешно добавится в приложение.



6. Далее, необходимо нажать кнопку «Настройки» и в строке «Основное платежное поручение» перевести ползунок вправо.

Теперь вы можете оплачивать телефоном покупки с помощью карты