

Министерство образования и науки РФ

Волгоградский государственный технический университет

ЦИФРОВОЙ МАТЕРИАЛ

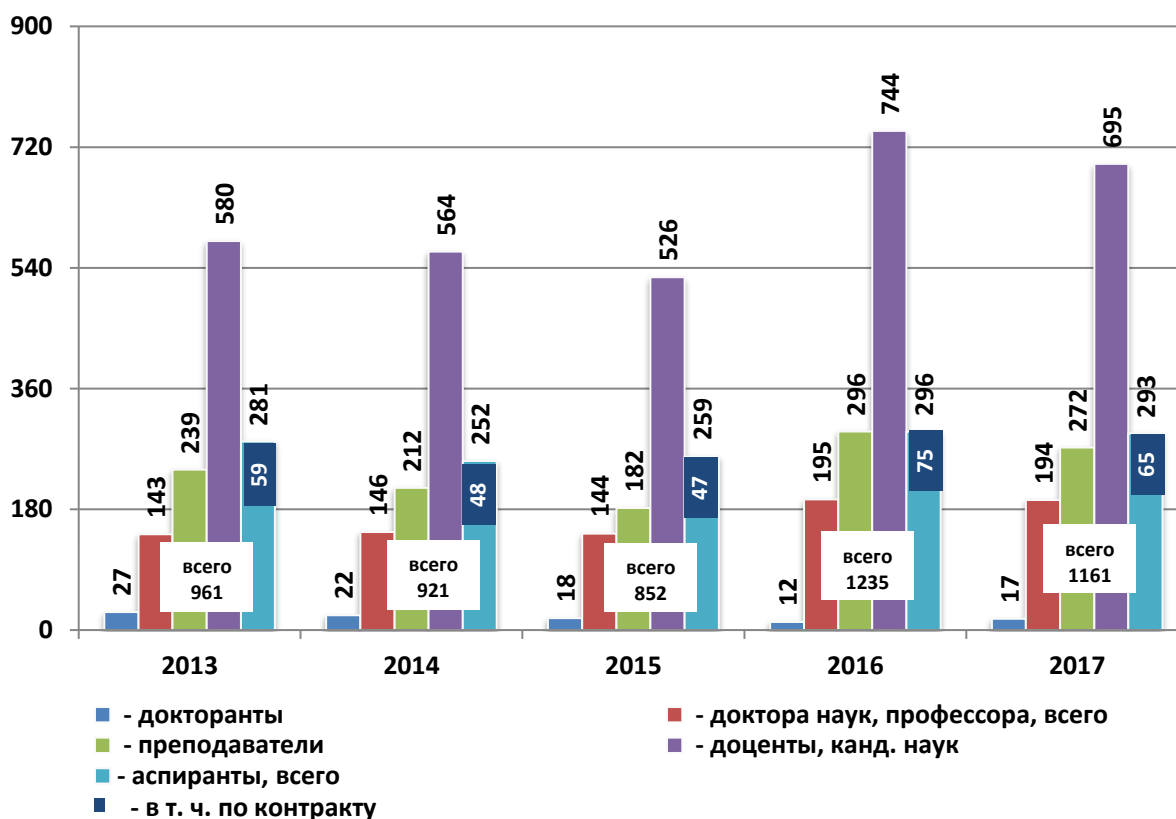
**к докладу первого проректора,
д.х.н., профессора Навроцкого А.В.
«О развитии фундаментальных и прикладных
НИР и подготовке кадров высшей
квалификации в 2017 году»**



Волгоград 2017

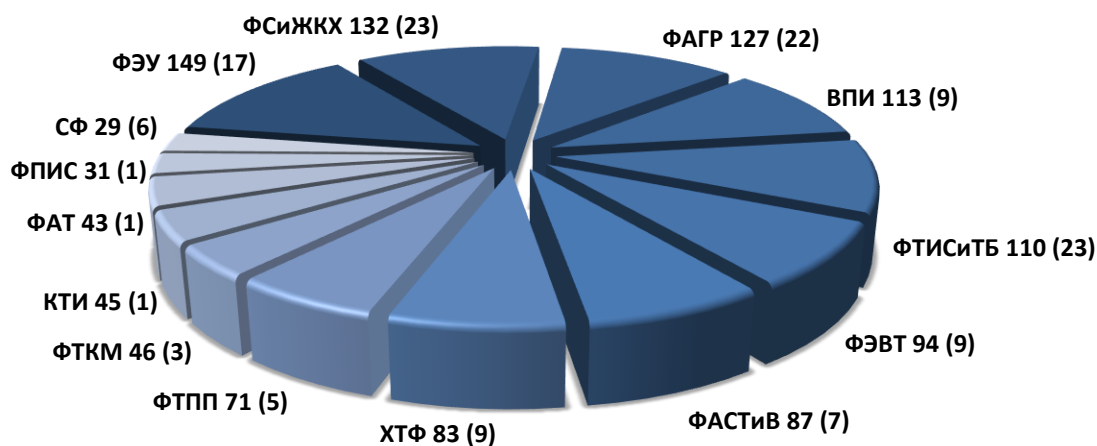
1. КАДРОВЫЙ НАУЧНЫЙ ПОТЕНЦИАЛ УНИВЕРСИТЕТА

1.1. Общая численность ППС, докторантов и аспирантов

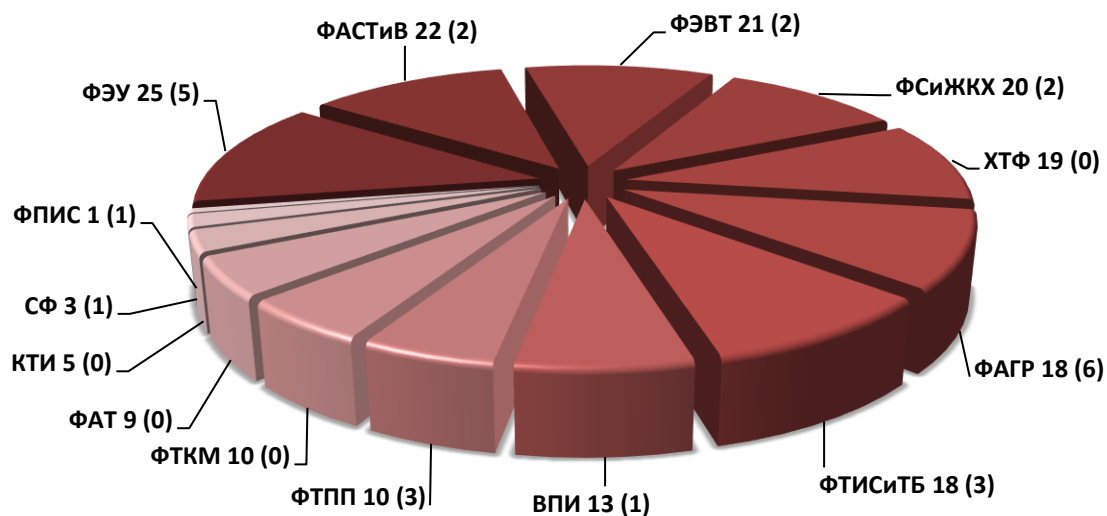


1.2. Численность научных кадров на факультетах и в филиалах ВолгГТУ

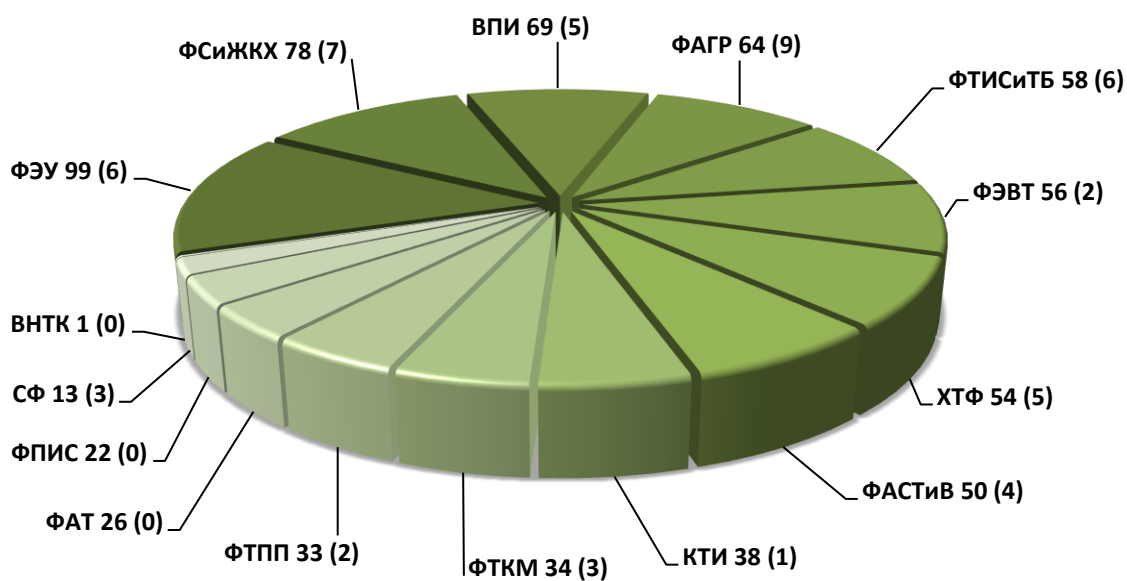
а) профессорско-преподавательский состав,
 всего – 1161 (в т.ч. совместителей – 136)
 2016 г. – 1235 (в т.ч. совместителей – 115)



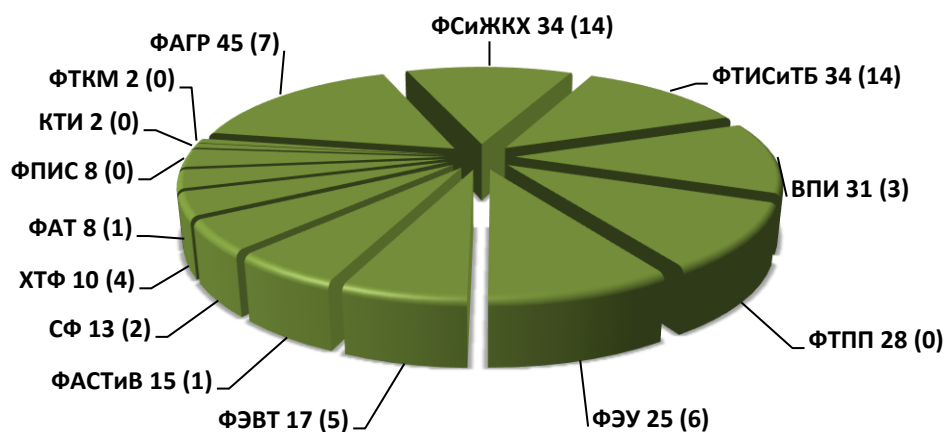
**б) доктора наук, профессора, всего 194 (2016 г. - 195)
(в т.ч. совместителей – 26)**



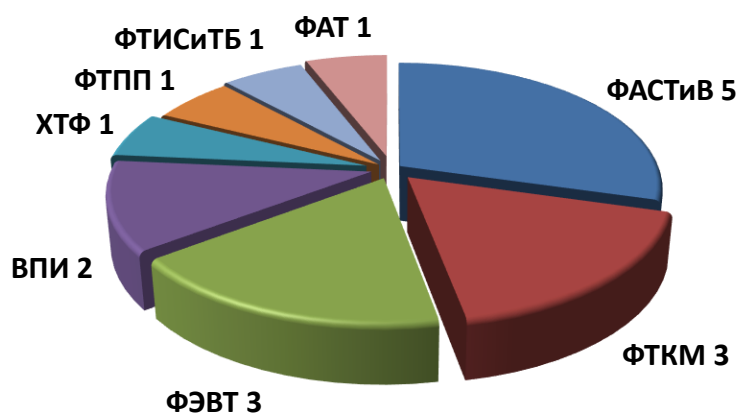
**в) доценты, кандидаты наук, всего 695 (2016 г. - 744)
(в т.ч. совместителей – 53)**



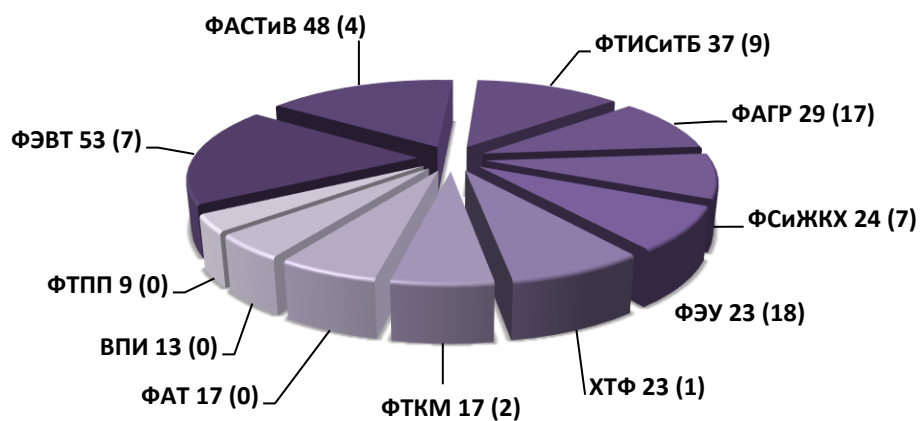
**д) преподаватели, всего 272 (2016 г. - 296)
(в т.ч. совместителей – 57)**



д) докторанты, всего 17 (2016 г. - 12)

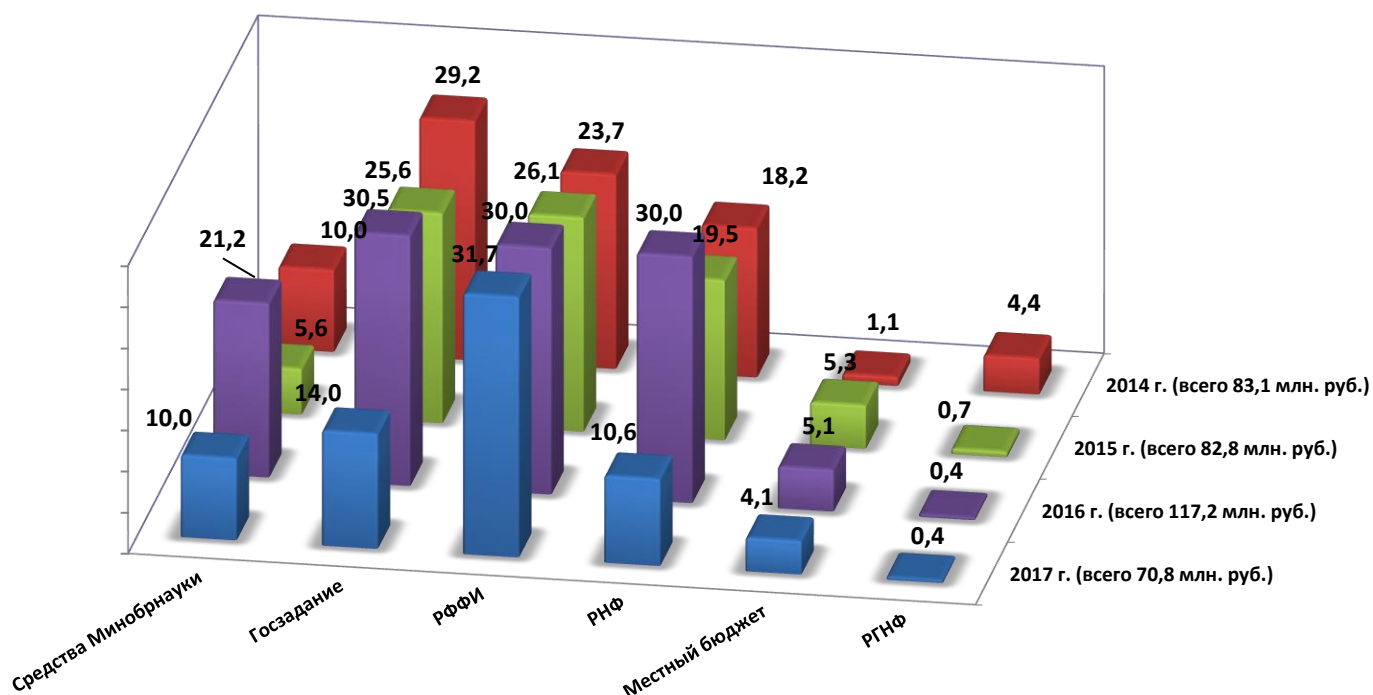


**г) аспиранты, всего 293 (2016 г. - 296)
(в т.ч. по контракту – 65)**



2. ОСНОВНЫЕ ПОКАЗАТЕЛИ ВЫПОЛНЕНИЯ ФУНДАМЕНТАЛЬНЫХ НИР, ФИНАНСИРУЕМЫХ ИЗ СРЕДСТВ ФЕДЕРАЛЬНОГО И МЕСТНОГО БЮДЖЕТОВ

2.1. Объемы госбюджетных НИР, млн. руб. Всего – 70,8 млн. руб.



2.2. Участие факультетов в выполнении госзадания

Факультет	Наименование конкурса	Научный руководитель	Объем, тыс. руб.
1	2	3	3
ХТФ	Проектная часть	акад. РАН Новаков И.А.	9000
ВПИ	Базовая часть	проф. Бутов Г.М.	1925,1
Итого: 2 проект		Объем: 10925,1 тыс. руб.	

2.3. Участие факультетов в выполнении грантов Президента РФ

Факультет	Наименование конкурса	Грантополучатель	Объем, тыс. руб.
1	2	3	4
ФЭВТ	Гранты Президента РФ молодым российским ученым – докторам наук	проф. Щербаков М.В.	1000
ХТФ		доц. Новиков А.Е.	1000
ФТКМ	Гранты Президента РФ молодым российским ученым – кандидатам наук	доц. Дубцов Ю.Н.	600
ФАСТИВ		доц. Макаров А.М.	600
ФТКМ		доц. Седов А.А.	600
ФТПП		доц. Калинин Я.В.	600
ХТФ		доц. Духанина Е.Г.	600
ФТКМ	Стипендии Президента Российской Федерации на 2015-2017 гг.	доц. Гаманюк С.Б.	273,6
ФАСТИВ		доц. Гаврилов А.Е. доц. Леонард А.В.	547,2
ХТФ	Стипендии Президента Российской Федерации на 2016-2018 гг.	доц. Брюзгин Е.В. м.н.с. Яблоков А.С.	547,2
ФТКМ		доц. Артемьев А.А. доц. Богданов А.И. доц. Кузьмин Е.В.	820,8
ФЭВТ		доц. Орлова Ю.А.	273,6
Итого: 7 грантов Объем: 5000 тыс. руб. Итого: 9 стипендий Объем: 2462,4 тыс. руб.			

2.4. Участие факультетов в выполнении грантов РНФ

Факультет	Наименование конкурса	Научные руководители	Объем, тыс. руб.
1	2	3	4
ХТФ	Проведение фундаментальных научных исследований и поисковых научных исследований отдельными научными группами	проф. Навроцкий А.В.	5000
ХТФ	Проведение фундаментальных научных исследований и поисковых научных исследований по приоритетным тематическим направлениям исследований	акад. РАН Новаков И.А.	5572,4
Итого: 2 проекта Объем: 10572,4 тыс. руб.			

2.5. Участие факультетов в выполнении грантов РФФИ

Факультет	Вид конкурса	Руководители проектов	Объем, тыс. руб.
1	2	3	4
ФАСТИВ	Инициативные научные проекты	проф. Брискин Е.С. проф. Труханов В.М проф. Матлин М.М.	1960
	«Мой первый грант»	асп. Шкутан Д.В. ст. препод. Казанкин В.А. асп. Арыканцев В.В.	1350
	Проекты, выполняемые молодыми учеными	доц. Леонард А.В. доц. Калинин Я.В.	3400
	Региональный «Поволжье»	проф. Малолетов А.В. доц. Гаврилов А.Е. проф. Чернышев В.В.	940
	Проекты, выполняемые под руководством канд. и докт. наук	проф. Брискин Е.С.	480
ХТФ	Инициативные научные проекты	акад. РАН Новаков И.А. проф. Навроцкий А.В. проф. Орлинсон Б.С. доц. Шулевич Ю.В.	1850
	Проекты выполняемые молодыми учеными	проф. Навроцкий М.Б.	2000
	Ориентированные фундаментальные исследования	проф. Навроцкий А.В.	1400
ФТКМ	Инициативные научные проекты	акад. РАН Лысак В.И. проф. Кузьмин С.В. проф. Зюбан Н.А. доц. Зорин И.В. проф. Адаменко Н.А. доц. Гаманюк С.Б. проф. Шморгун В.Г. проф. Савкин А.Н. проф. Захаров И.Н.	4794
	Региональный «Поволжье»	проф. Адаменко Н.А.	280
	«Мой первый грант»	доц. Дубцов Ю.Н. доц. Богданов А.И.	900
	Проекты выполняемые молодыми учеными	доц. Гаманюк С.Б.	1700
ФЭВТ	Региональный «Поволжье»	доц. Матохина А.В. доц. Орлова Ю.А. проф. Фоменков С.А. доц. Андреев А.Е. доц. Розалиев В.Л.	2115
	Проекты выполняемые молодыми учеными	проф. Щербаков М.В.	2000

1	2	3	4
ФЭВТ	Инициативные научные проекты	проф. Фоменков С.А. 1445 доц. Орлова Ю.В. 2550 доц. Розалиев В.Л. доц. Коробкин Д.М. доц. Бердник В.Л. магистр. Солошенко А.Н. магистр. Константинов В.М. асп. Алексеев А.В 700	4695
	Проекты, выполняемые под руководством канд. и докт. наук	проф. Кравец А. Г.	720
ВПИ	Региональный «Поволжье»	проф. Бутов Г.М.	200
	«Мой первый грант»	доц. Митрофанов А.П. асп. Питушкин Д.А.	900
Итого: 49 грантов Объем: 31684 тыс. руб.			

2.6. Участие факультетов в выполнении грантов РГНФ

Факультет	Вид конкурса	Руководители проектов	Объем, тыс. руб.
1	2	3	4
ФЭУ	Региональный «Волжские земли»	проф. Морозова И.А.	90
	Инициативный проект	доц. Гущина Е.Г.	300
Итого: 3 гранта Объем: 390 тыс. руб.			

2.7. Участие факультетов, филиалов и подразделений в конкурсах, финансируемых администрацией Волгоградской области

Факультет	Наименование кон- курса	Научные руководители	Объем, тыс. руб.
1	2	3	4
ФЭВТ, ФАСТиВ, ФТКМ, ФЭУ, ФАГР, ВПИ, ФСи- ЖКХ	Софинансирование региональных конкурсов грантов РФФИ «Поволжье» и РГНФ «Волжские земли»		4060
Итого: 13 грантов Объем: 4060 тыс. руб.			

2.8. Участие факультетов, филиалов и подразделений в конкурсах, финансируемых по программе создания опорных вузов

Факультет	Наименование кон- курса	Научные руководители	Объем, тыс. руб.	
1	2	3	4	
ФЭВТ	Конкурс грантов для молодых научно-пе- дагогических работ- ников ВолгГТУ	доц. Тюков А.П. асп. Абдрахманов В.Л.	200	
ФСЖЖХ		доц. Клочкин Д.П. доц. Калиновский С.А.	200	
ФТИСиТБ		асп. Москвичева А.В. доц. Потоловский Р.В.	200	
ФТКМ		доц. Дубцов Ю.Н. проф. Шморгун В.Г. асс. Денисевич Д.С.	300	
ВПИ		асс. Кочетков В.Г. м.н.с. Дьяченко В.С.	200	
КТИ		зав. каф. Сошинов А.Г.	100	
ФТПП		доц. Григорян Л.Ф. асп. Байбакова Е.В.	200	
ФАСТив		зав. каф. Матлин М.М. инж. Бондарев А.А.	200	
ХТФ		асп. Заправдина Д.М.	100	
ФТКМ		Конкурса грантов «Стартап-школа ВолгГТУ»	магистр. Кузнецов С.Ф.	300
ФЭВТ			студ. Филипов А.Н.	200
ФАСТив	доц. Дроботов А. В.		200	
	студ. Козенко М. Ю.		200	
	студ. Азарян Д. К.		100	
ХТФ	студ. Шокова Д. В.		100	
	студ. Емельяненко К. А.		100	
	асп. Фам Ким Дао		100	
	студ. Горковенко Д.А.		100	
	асп. Лопатина С.С.	100		
Итого: 27 грантов Объем: 3 200 тыс. руб.				

2.9. Активность подразделений университета в конкурсах НИР (подано заявок)

Факультет	Кафедры и подразделения университета	Гранты и стипендии Президента РФ	Гранты		Администрация Волгоградской области	Гранты ВолгГТУ	Другие конкурсы	ВСЕГО (подано кафедрами)
			РНФ	РФФИ	Гранты, премии			
ФАСТиВ	ТМС		1	1		1	1	4
	АПП	2	2	5		2		11
	НГиКГ							
	ТеМ		1	6				7
	ДМ	2		2		1		5
	АУ	2	1	8				11
	ТМД					1	2	3
ФТКМ	ТМ		1	5				6
	СП	1	4	5		2		12
	МиКМ		3	3		2		8
	ЛП						1	1
	СМ	1	1	1		1		4
	ТиГ			1				1
ФАТ	ТЭРА			3				3
	АП			1				1
	АТ							
	ФАХП	1		2				3
ХТФ	ТОНС			1		1		2
	ХТПЭ					3	1	4
	ТВВМ			1				1
	ОХ		1	1				2
	НХ							
	ПАХП		1	5		4		10
	САПР	4	3	14		2	4	27
ФЭВТ	ЭВМ			4				4
	ВТ			1				1
	ЭТ	2		1				3
	ВМ			1				1
	ПОАС		2	17				19
	КФ			1		1		2
	ФФ			3				3
ФЭУ	МЭиЭТ			4				4
	МФПСипП			1				1
	ЭиУ							
	ЭФП							
	ИКС			1				1
	ИСЭ		1	2				3
	ИЯ			3				3
	ПМ		2	1				3
ФТПП	ПЭБЖ					2		2
	ТПП		1			1		2
	РЯ			1				1
ФАГР	АПП(б)							
	АрхЗиС							
	ДиМДИ							
	ЛиМК							
	УиРГХиС							
	УиТА							
	Физвосп							
	ФСип							

Факультет	Кафедры и подразделения университета	Гранты и стипендии Президента РФ	Гранты		Администрация Волгоградской области	Гранты ВолгГТУ	Другие конкурсы	ВСЕГО (подано кафедрами)
			РНФ	РФФИ	Гранты, премии			
ФСиЖКХ	ГТиЗС					1		1
	МииТ			1				1
	НГС							
	СКОиНС							
	СМиСТ							
	Строймех				1			1
	ТСП				1	1		2
	ЭиЭОН			1			1	2
	ЭСиГХ			1				1
ФТИСиТ Б	БЖСиГХ			1				1
	ВиВ					2		2
	ИГСиМ							
	ИПТС			1				1
	ПБиЗЧС							
	СиЭТС							
	ТГСиВ							
	Физика							
ВПИ		2		12	3	10	7	34
КТИ				1		2	6	9
СФ			1	1				2
ИТОГО		17	26	125	5	40	23	236

Годы	2013	2014	2015	2016	2017
Количество поданных проектов	165	214	128	187	236

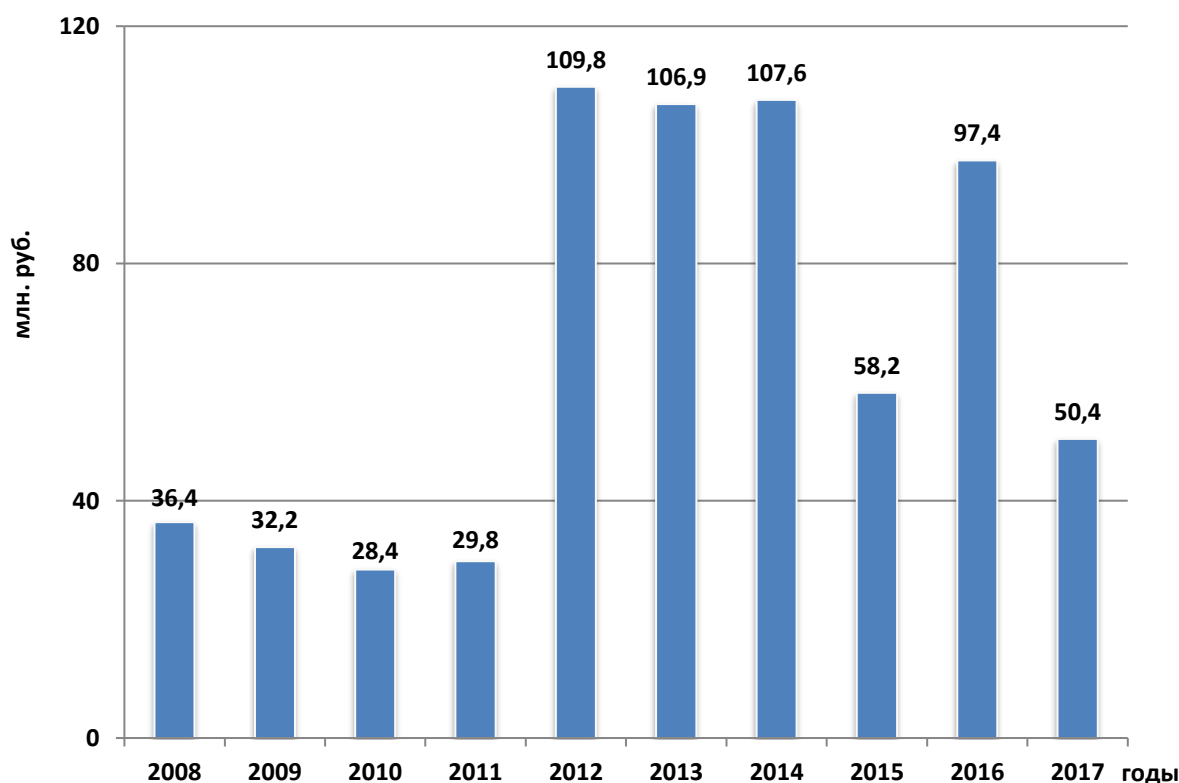
Подразделения, не участвовавшие в конкурсах: НГикГ, АТ, НХ, ЭиУ, ЭФ, ИАиС: АПП(б), АрхЗиС, ДимДИ, ЛиМК, УиРГХиС, УиТА, Физвосп, ФСиП, НГС, СКОиНС, СМиСТ, ИГСиМ, ПБиЗЧС, СиЭТС, ТГСиВ, Физика

3. НАУЧНОЕ ОБОРУДОВАНИЕ

3.1. Приобретенное и установленное научное оборудование и вычислительная техника

Наименование оборудования или модернизированной лаборатории	Стоимость, млн. руб.
Оборудование для лабораторий и мастерских	4,2
FabLab	9,5
CAD-лаборатория	1,7
Станок токарно-револьверный	10
Лаборатория "Умный дом" (дооснащение)	2,5
Вычислительный кластер ВолгГТУ (дооснащение)	2,5
Беспилотный автомобильный комплекс	2,1
Лаборатория экологического мониторинга	1,9
Бизнес-инкубатор	1,1
Оборудование для 1С	1,9
Резиносмесительная линия Kneader X(S) N-75	13
Итого:	50,4

3.2. Затраты на приобретение оборудования и средств вычислительной техники в 2008-2017 гг.

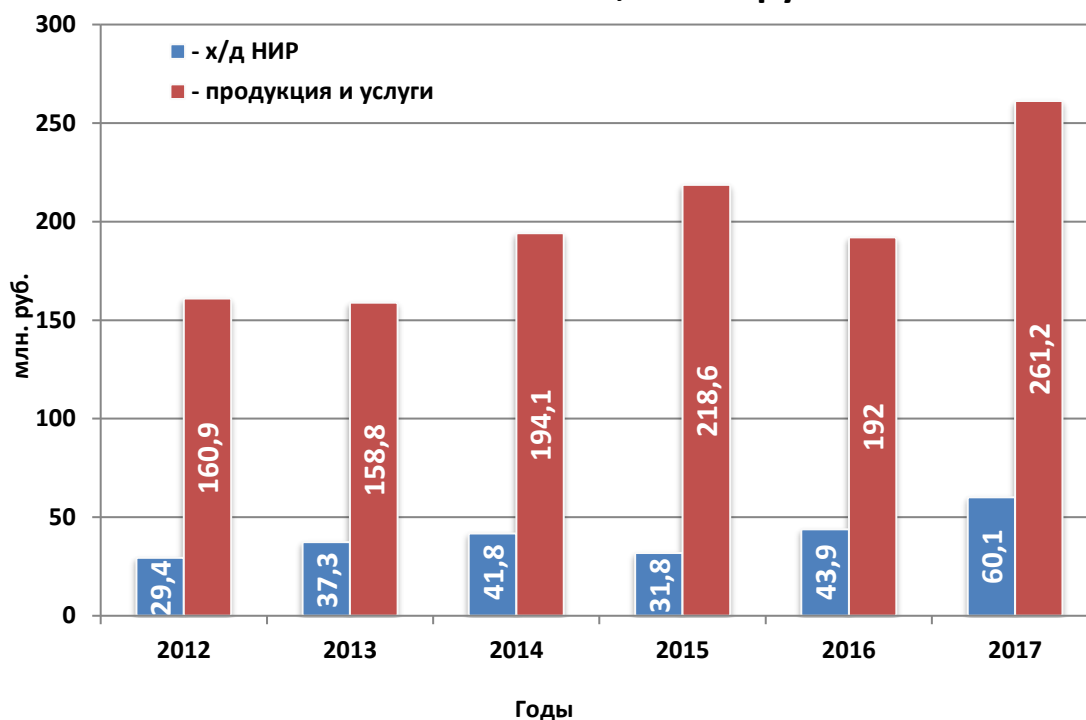


4. ОСНОВНЫЕ ПОКАЗАТЕЛИ ВЫПОЛНЕНИЯ ХОЗДОГОВОРНЫХ НИР И ВЫПУСКА НАУКОЕМКОЙ ПРОДУКЦИИ

4.1. Объемы выполненных хоздоговорных НИР, отгруженной наукоемкой продукции и оказанных услуг, млн. руб.

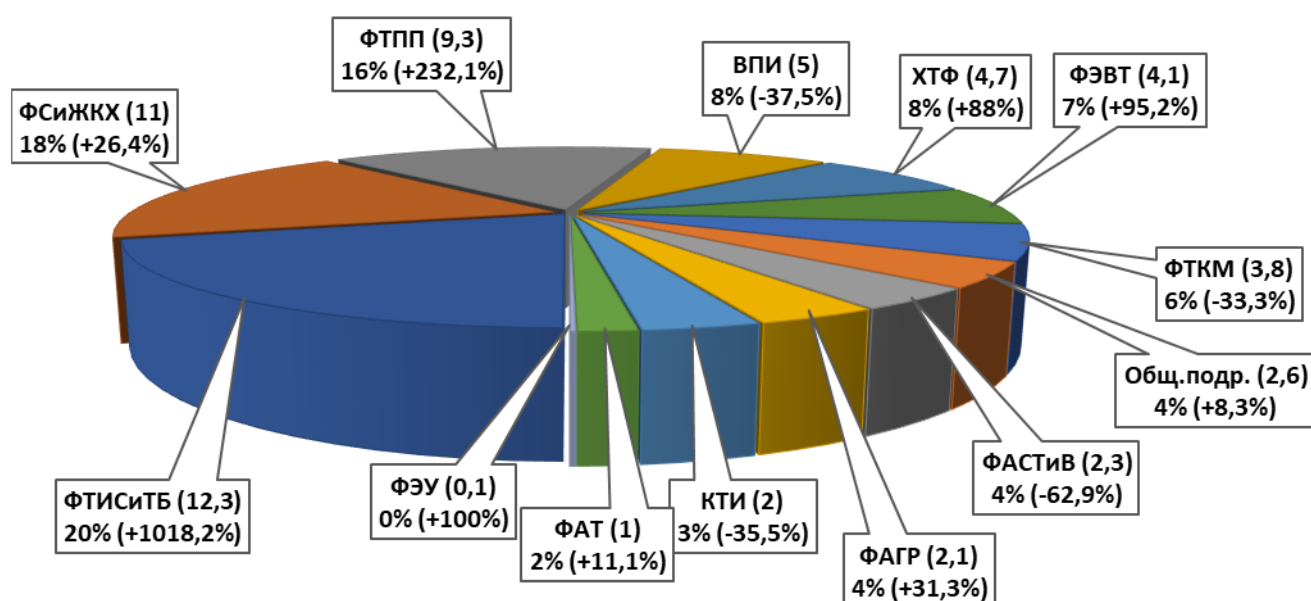
Всего в 2017 г. – 321,3 млн. руб. (+ 36,2 % к 2016 г.)

Всего в 2016 г. – 235,9 млн. руб.

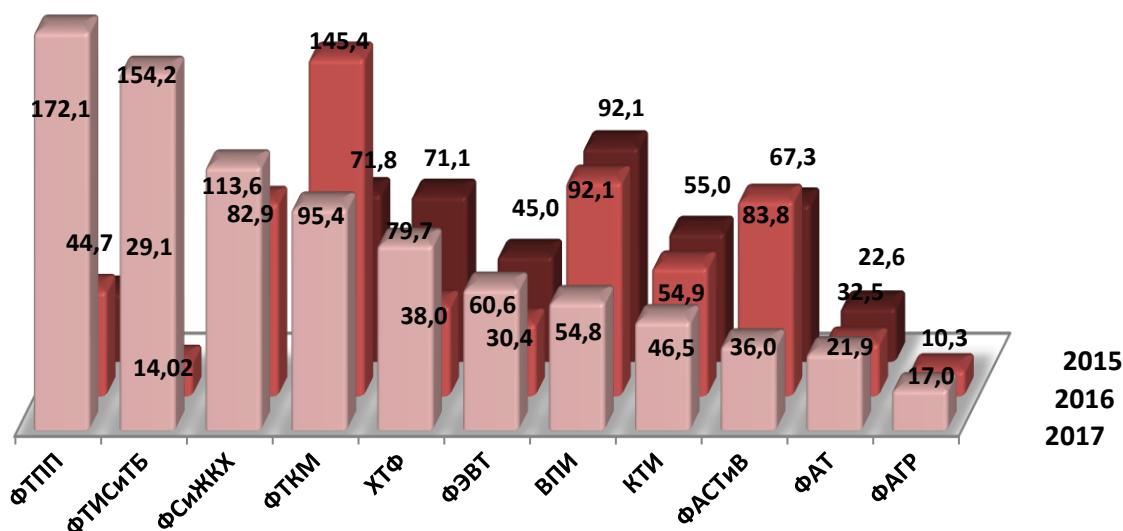


4.2. Объемы хоздоговорных НИР, выполненных подразделениями университета, млн. руб.

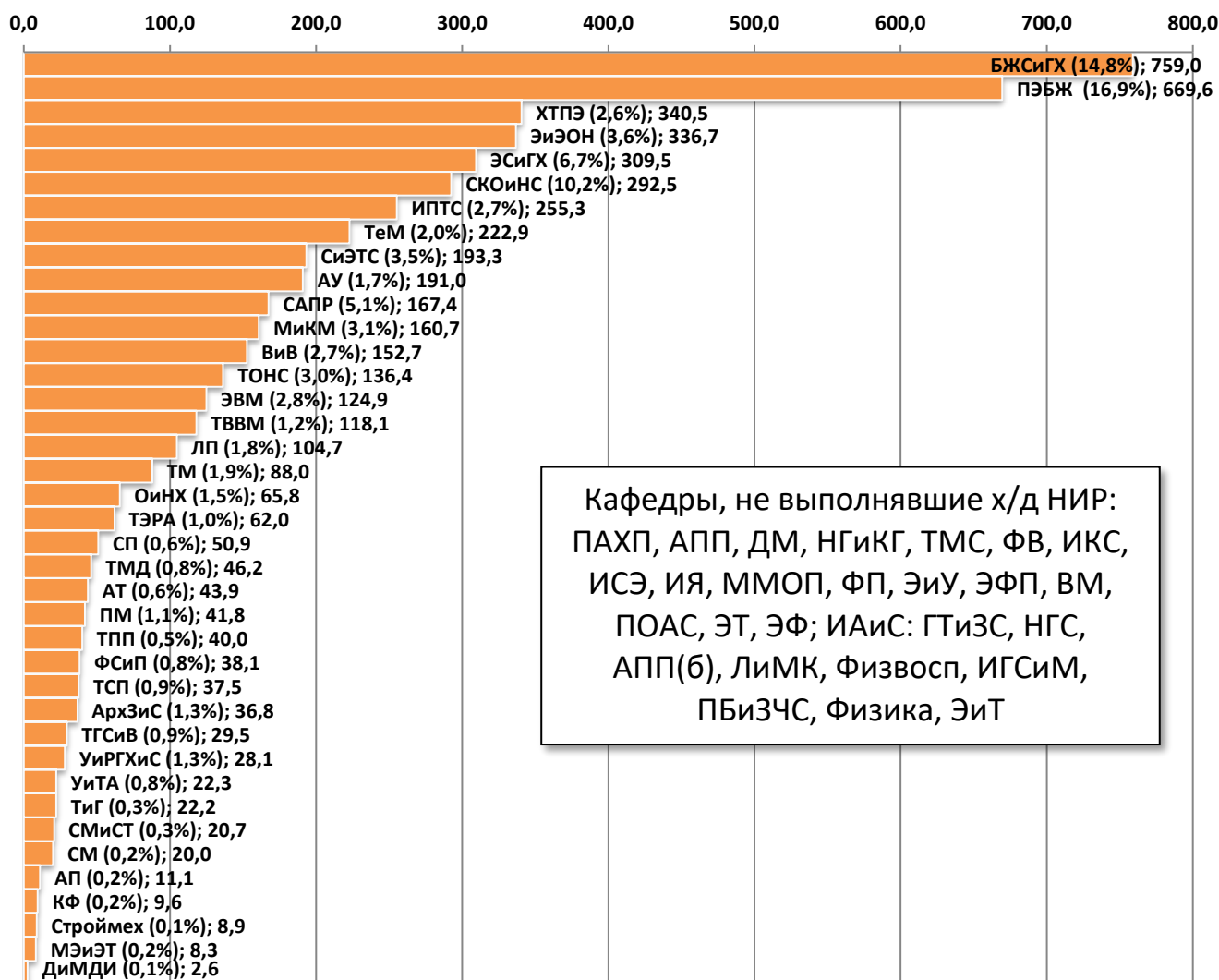
Всего 55,1 млн. руб. (+25,5 % к 2016 г.)



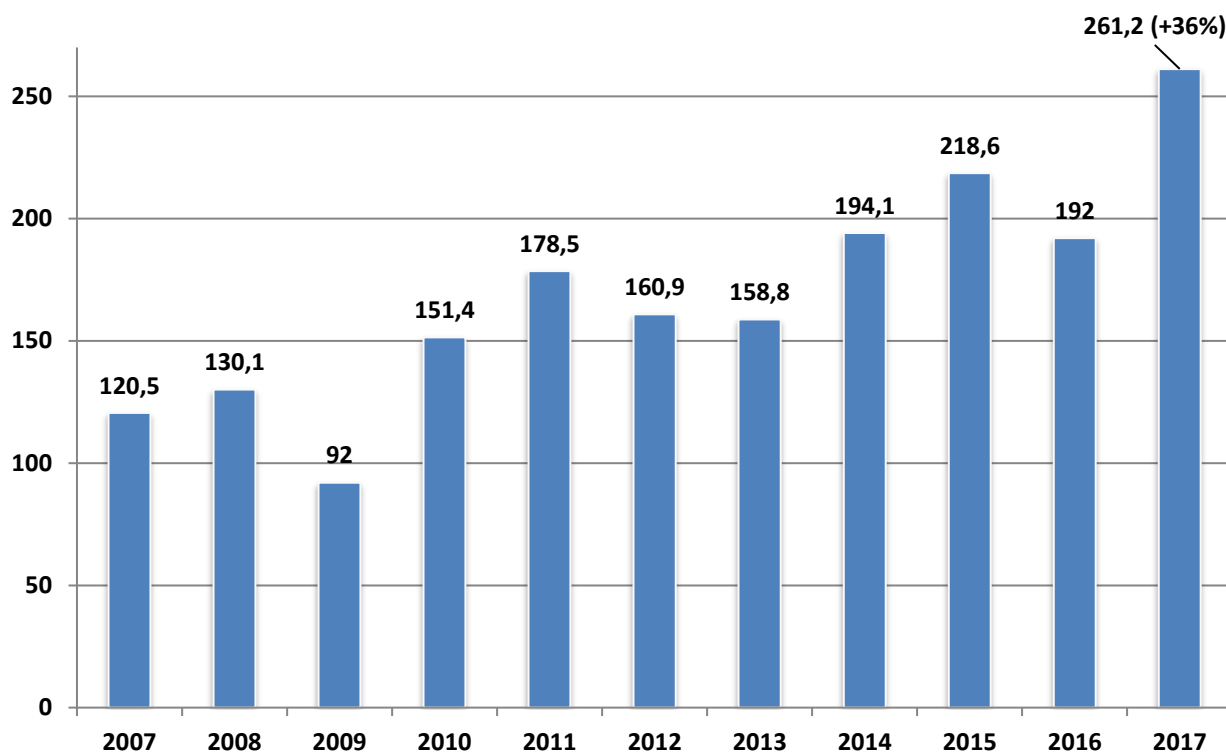
4.3. Относительные объемы хоздоговорных НИР, выполненных подразделениями университета, тыс. руб./числ. ППС (в ставках)



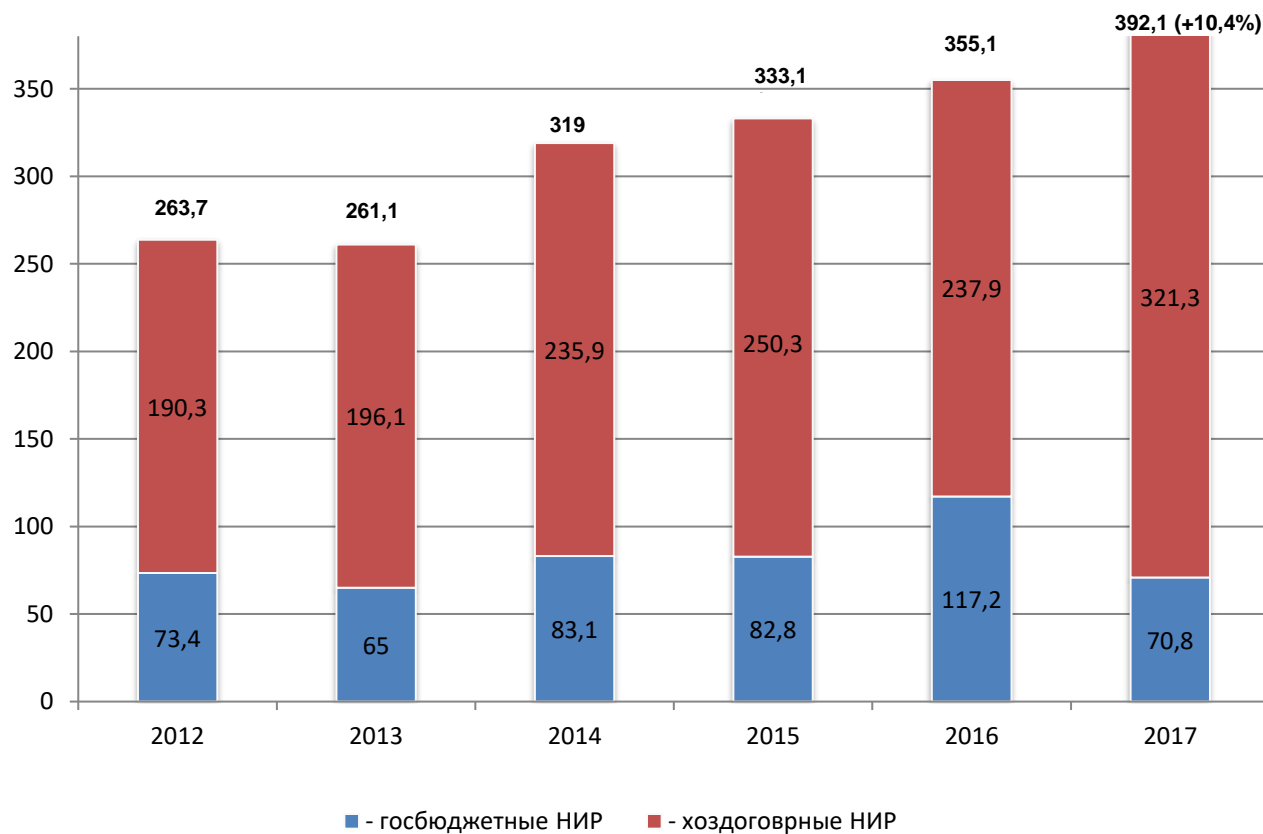
4.4. Относительные объемы выполненных х/д НИР и услуг на кафедрах и в структурных подразделениях головного университета, (% от общего объема), тыс. руб./числ. ППС.



4.5. Научно-производственная деятельность ВНТК, млн. руб.



4.6. Общий объем НИР, выполненных в 2012 – 2017 гг., млн. руб. (% к предыдущему году)



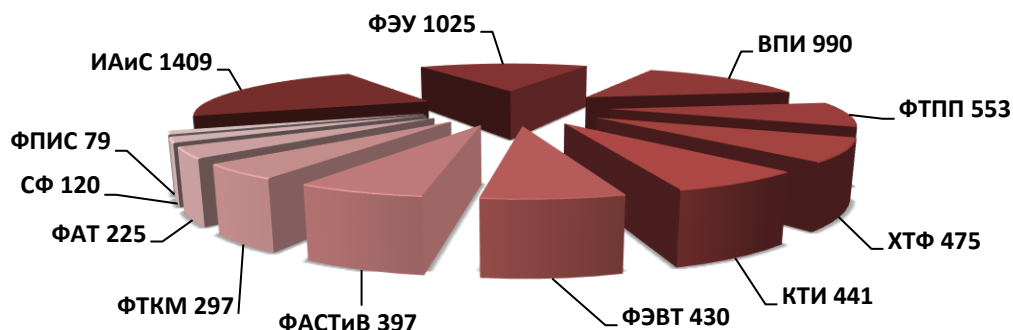
5. НАУЧНЫЕ ПУБЛИКАЦИИ И ИЗОБРЕТЕНИЯ

5.1. Научные публикации и изобретения сотрудников университета

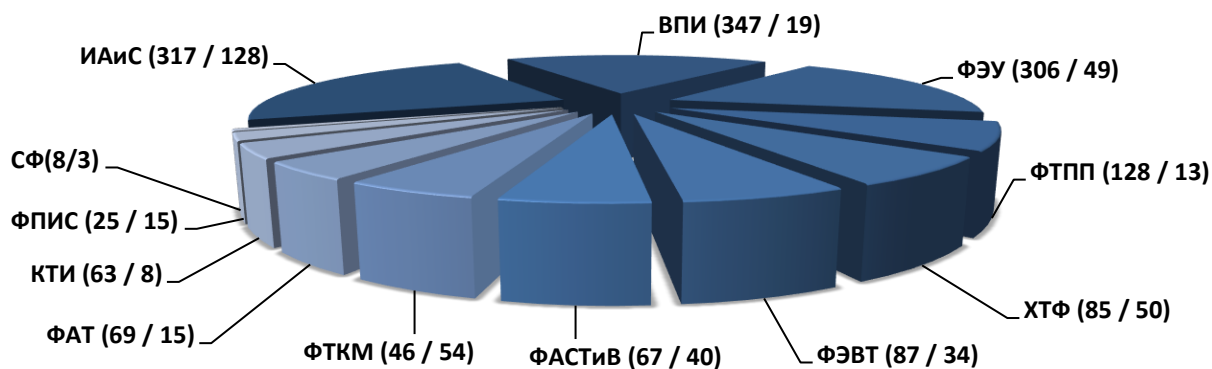
Вид публикации	Годы					
	2013	2014	2015	2016	2017	Прогноз
Монографии	103	91	109	75	53	77
Статьи в российских журналах / журналах ВолгГТУ	<u>1404</u> 591	<u>1453</u> 521	<u>1777</u> 547	<u>1855</u> 491	<u>1454</u> 389	<u>1900</u> 592
Статьи в входящие в перечень ВАК	1629	1485	1303	1219	1210	1300
Статьи в зарубежных журналах	312	338	233	253	201	300
Статьи в сборниках	2050	1897	1840	2443	2719	3000
Заявки на объекты интеллектуаль- ной собственности (патенты/свидетельства)	158/68	159/71	169/71	171/80	175/81	-
Охранные документы (патенты/свидетельства)	160/70	161/70	171/65	172/81	176/81	-
Всего публикаций	6399	6147	7219	7671	6111	7700

5.2. Научные публикации и изобретения ученых ВолгГТУ

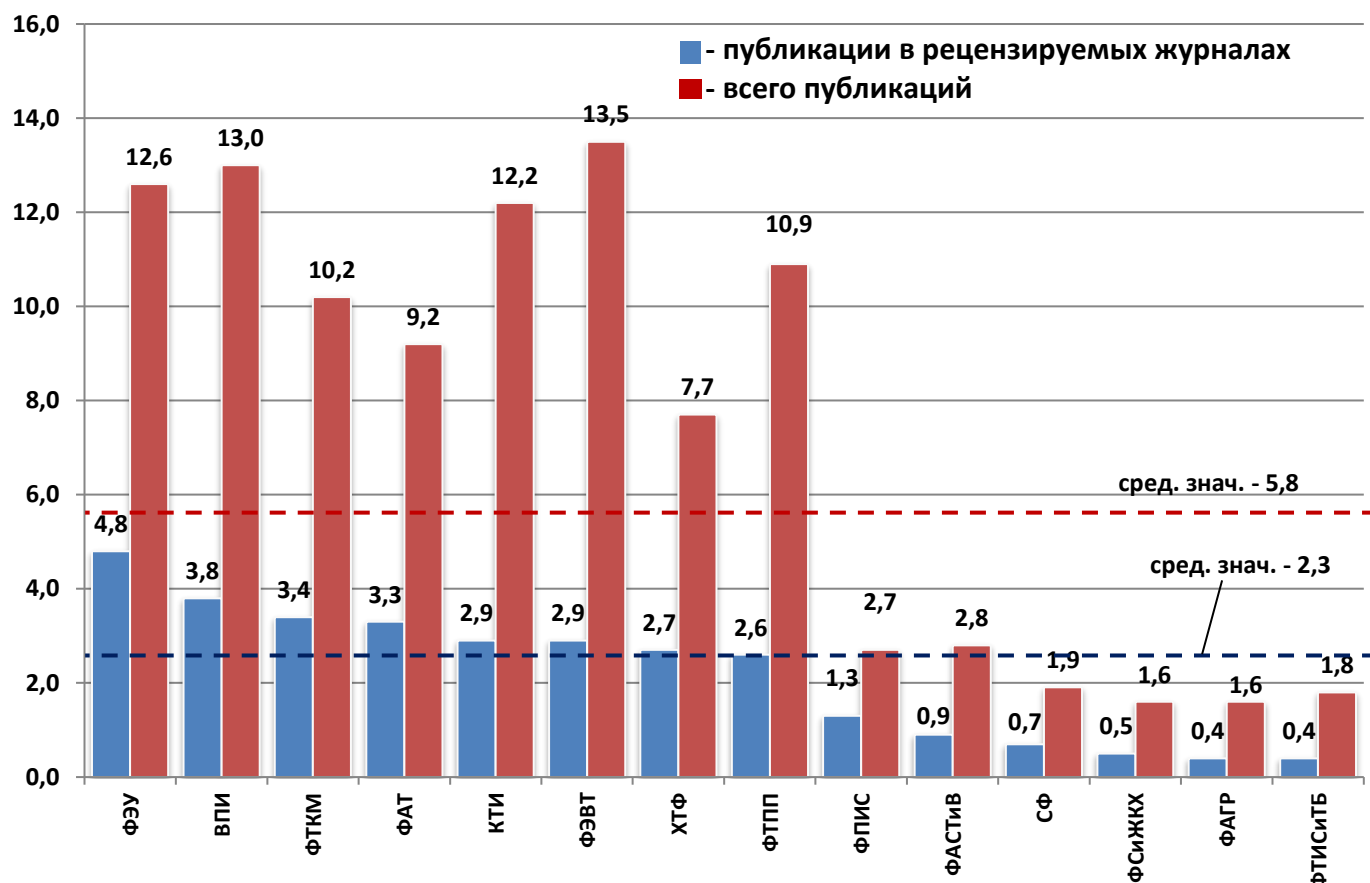
публикации и изобретения, всего - 6111



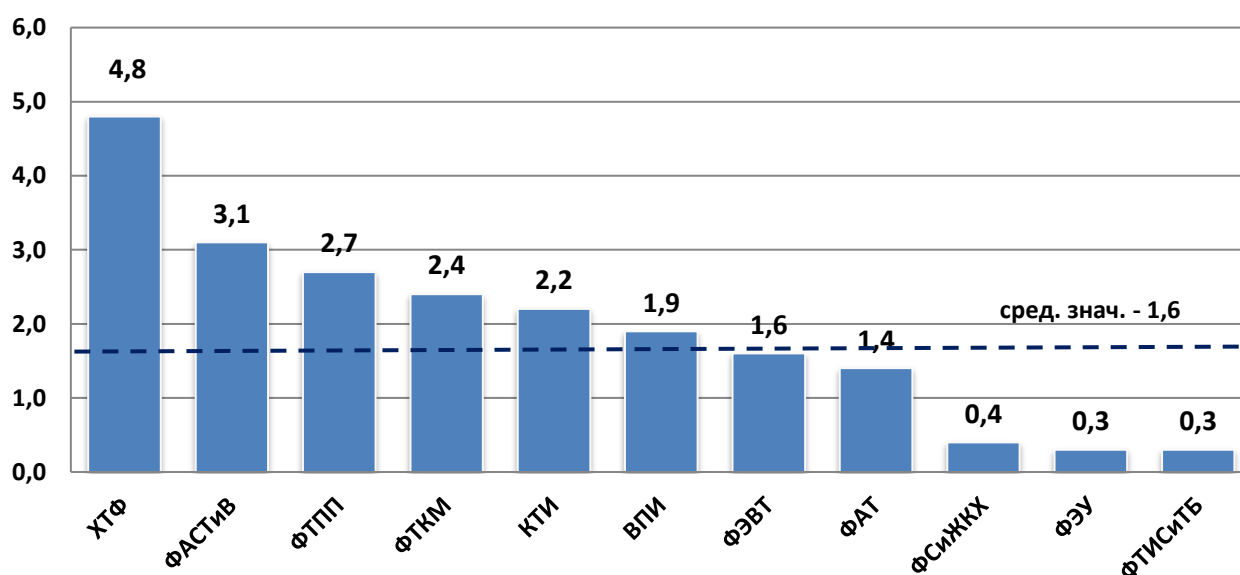
публикации в рецензируемых журналах / журналы ВолгГТУ, всего – 1843



5.3. Индекс публикационной активности ученых ВолгГТУ за 2013-2017 гг. (кол. публикаций / численность ППС в ставках)



5.4. Индекс изобретательской активности ученых ВолгГТУ за 2013-2017 гг. (кол. изобр. и свид. права/ числ. ППС в ставках)*



* в ФПИС, ФАГР, СФ в 2017 году изобр. и свид. прав не было.

5.5. Количество преподавателей факультетов, опубликовавших статьи в журналах в 2017 г.

Кафедры	Числ. ППС, штат.	К-во опубл. статей*	К-во преп., опубл. статьи	%
ФАХП	9,85	14/9	8	81,2
ТОНС	11	29/6	16	100
ОХ	3,75	10/2	5	100
НХ	11,35	5/-	7	61,7
ХТПЭ	3,8	5/5	5	100
ПАХП	14	29/6	14	100
ТВВМ	5,25	8/3	6	100
ХТФ (всего)	59	85/24	61	100

Кафедры	Числ. ППС, штат.	К-во опубл. статей*	К-во преп., опубл. статьи	%
ТеМ	4,6	11/5	7	100
ДМ	7	2/3	8	100
АУ	4,5	9/4	7	100
ТМД	8,75	20/2	9	100
НГИИГ	7,75	5/1	4	51,6
АПП	12,5	20/5	16	100
ТМС	18,75	1/4	8	42,7
ФАСТИВ (всего)	63,85	67/20	59	92,4

Кафедры	Числ. ППС, штат.	К-во опубл. статей*	К-во преп., опубл. статьи	%
ФП	8	16/3	9	100
МЭиЭТ	12	51/16	13	100
ЭиУ	18,25	23/3	12	65,8
ИКС	8,25	21/-	8	96,9
МФПСИПП	21,25	139/2	21	98,8
ИСЭ	8,5	23/-	8	94,1
ИЯ	27,5	29/2	17	61,8
ФЭУ (всего)	103,75	306/26	88	84,8

ФПИС	30	25/6	17	56,7
------	----	------	----	------

Кафедры	Числ. ППС штат.	К-во опубл. статей*	К-во преп., опубл. статьи	%
ТМ	10,75	14/10	13	100
ЛП	8,5	10/11	18	100
СП	5,85	12/9	13	100
МиКМ	9,75	12/6	11	100
СМ	5	1/-	6	100
ФТКМ (всего)	39,85	46/34	61	100

Кафедры	Числ. ППС, штат.	К-во опубл. Статей*	К-во преп., опубл. Статьи	%
КФ	10,25	10/1	6	58,5
САПР	15,25	32/9	16	100
ЭВМ	11,25	7/3	5	44,4
ВТ	8,25	14/-	10	100
ЭТ	8	8/1	8	100
ПОАС	6,5	6/-	3	46,2
ВМ	8,15	4/1	8	98,2
ФЭВТ (всего)	67,65	87/22	60	82,8

Кафедры	Числ. ППС, штат.	К-во опубл. Статей*	К-во преп., опубл. Статьи	%
АТ	6,75	17/1	5	74,1
ТиГ	6,75	10/-	7	100
ТЭРА	7,75	23/3	8	100
АП	9,5	24/-	9	94,7
ФАТ (всего)	30,75	69/4	29	94,3

Кафедры	Числ. ППС, штат.	К-во опубл. статей*	К-во преп., опубл. статьи	%
ТПП	6,25	45/4	10	100
ПЭБЖ	12,65	51/6	16	100
ПМ	13,15	24/6	15	100
ФВ	22	9/-	8	36,4
ФТПП (всего)	54,05	127/15	49	90,7

* статьи в российских и зарубежных журналах

Продолжение табл. 5.5.

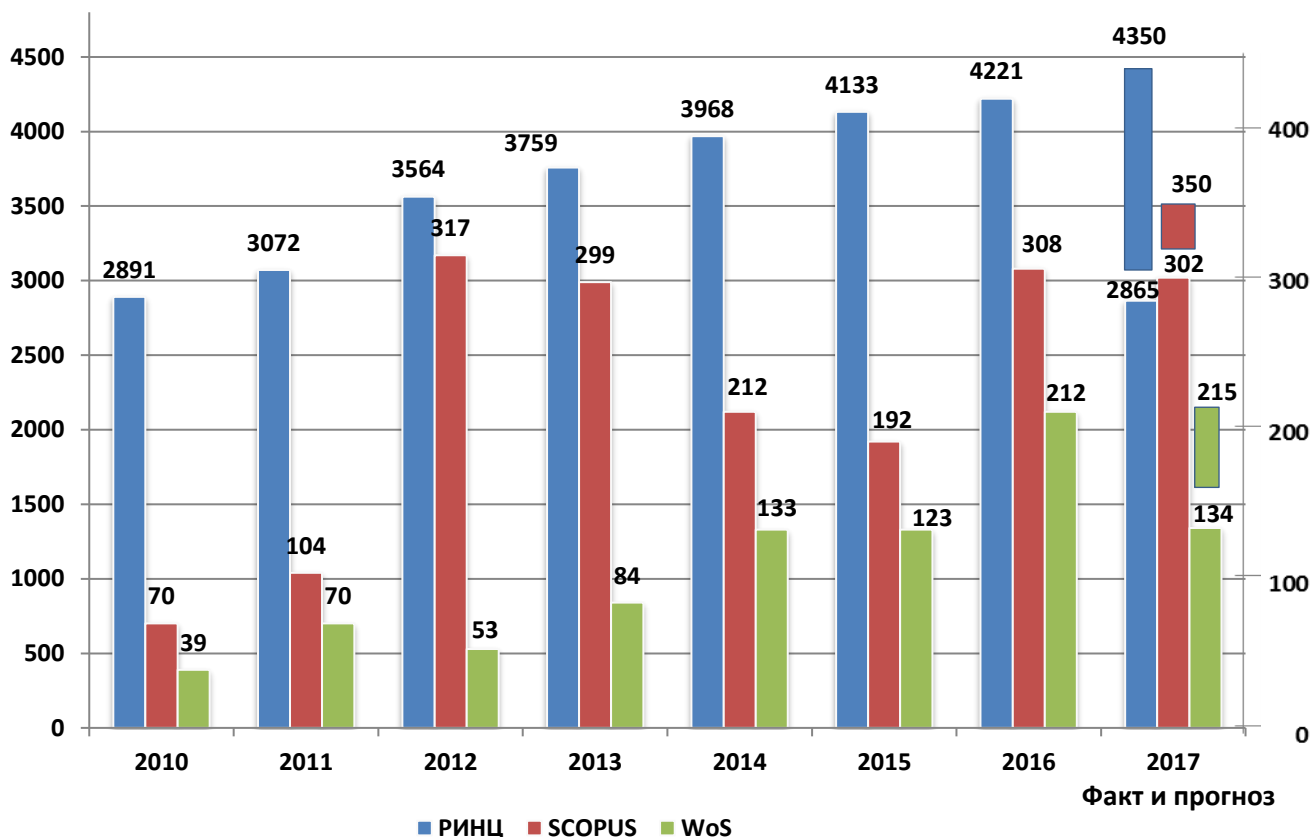
Кафедры	Числ. ППС, штат.	К-во опубл. статей*	К-во преп., опубл. статьи	%
АПП(б)	2,75	-/-	-	0
АрхЗиС	18	22/-	5	27,7
ДиМДИ	27,25	1/-	1	3,7
ЛиМК	9,75	12/2	9	92,3
УиРГХиС	21,25	39/4	17	80
УиТА	17,25	7/-	3	17,4
Физвосп	16,5	6/-	6	36,4
ФСип	10,75	4/-	3	27,9
ФАГР (всего)	123,5	146/9	56	45,3

Кафедры	Числ. ППС, штат.	К-во опубл. статей*	К-во преп., опубл. статьи	%
БЖСиГХ	9,75	15/3	9	92,3
ВиВ	8,75	1/-	1	11,4
ИГСим	6,65	1/2	4	60,2
ИПТС	5,35	4/-	2	37,4
ПБиЗЧС	12,25	2/1	4	32,7
СиЭТС	9	9/-	6	66,7
ТГСив	14,25	12/-	5	35,1
Физика	13,75	5/3	5	36,4
ФТИСиТБ (всего)	79,75	76/7	40	50,1

Кафедры	Числ. ППС, штат.	К-во опубл. статей*	К-во преп., опубл. статьи	%
ГТиЗС	14	16/-	8	57,2
МиИТ	16,5	19/1	11	66,7
НГС	7	12/1	6	85,7
СКОиНС	17,5	8/3	9	51,4
СМиСТ	6,75	9/1	5	74,1
Строймех	7,15	11/-	4	55,9
ТСП	11,75	31/2	8	68,1
ЭиЭОН	5,4	5/-	3	55,6
ЭСигХ	10,75	11-1	7	65,1
ФСижЖХ (всего)	96,8	112/12	61	63,0

Филиалы	Числ. ППС, штат.	К-во опубл. статей*	К-во преп., опубл. статьи	%
ВПИ	91,3	347/32	93	100
КТИ	43	63/13	51	100
СФ	14,79	8/-	9	60,9

**5.6. Количество статей ученых университета (с филиалами),
зарегистрированных в базах данных РИНЦ, SCOPUS и WoS
2010-2017 гг.**



**5.7. Сведения об основных научных и научно-методических трудах
деканов, зав. кафедрами и профессоров ВолгГТУ и его филиалов в
2015-2017 гг. (на 15.12.2017)**

Фамилия И. О.	Монографии (центр. изд-ва / др. изд-ва)	Учебники	Уч. пособия с грифом	Патенты/ свид-ва	Статьи (в российских журналах / в журналах ВолгГТУ / в журналах из БД Scopus)
1	2	3	4	5	6
Абрамян С. Г. (ИАиС)			1		25/1/4
Авдеюк О.А.	1/1		3		21/1/1
Агапов С.И.					/1/
Адаменко Н. А.				2/	8/17/6
Азаров В. Н. (ИАиС)	/1	1		1/	11/9/10
Акчурина Т. К. (ИАиС)					/10/3
Алексиков С. В. (ИАиС)				6/	4/24/3
Алещанова И. В. (КТИ)			4		10/2/1
Андреев А. Е.					6/5/8
Анисимов Л. А. (ИАиС)					9/5/3
Анопин В. Н. (ИАиС)				1/	1/6/1
Антюфеев А. В. (ИАиС)					2/11/
Артюхов И. И. (КТИ)			1		2/-/6

1	2	3	4	5	6
Артюхович Ю. В. (КТИ)	/2				13/2/
Астафурова Т. Н. (ИАиС)	/6				13/1/1
Атопов В. И. (ИАиС)					
Бабалич В. С. (ИАиС)	1/				2/1/1
Бабкин В.А. (СФ)	/1				21/3/
Багайсков Ю.С. (ВПИ)				1/	2/-/
Багмутов В. П.	/1			1/	7/6/6
Балакина Е.В.	1/		1	1/3	16/2/4
Бандурин Н. Г. (ИАиС)				/2	2/1/1
Батманов В. П. (ИАиС)					3/7/2
Барон А. А.					2/3/4
Бахтина Г. Д.				2/	1/1/
Белов А. В (КТИ)					6/-/1
Бельских И. Е.	/1				12/2/
Беляев М. К. (ИАиС)	/3				8/-/1
Богомолова О. А. (ИАиС)				14/2	8/14/4
Брискин Е. С.	/1			2/2	8/7/6
Брызгалин Г.И.					
Бурлаченко О. В. (ИАиС)	/1			5/	2/13/5
Бурханов А. И. (ИАиС)					1/2/5
Бутенко Л. Н.				/10	7/3/1
Бутов Г. М. (ВПИ)			2	5/1	33/4/21
Васильев А. В.	/1				6/1/2
Васильева В.Д.	/1				5/6/
Ваниев М. А.				5/	6/12/5
Виноградова Н. Л.	/1				7/4/
Владимцева И. В.	/1				9/-/
Воронин Ю. Ф.	/1			/1	10/4/
Галиярова Н. М. (ИАиС)					
Годенко А. Е.			2	/2	2/3/1
Голованов В. К.				3/	
Голованчиков А. Б.	/4			103/3	26/45/6
Гольцов А. С. (ВПИ)					
Горлов И. Ф.	/7			11/	84/-/24
Горобцов А. С.					9/13/7
Гуревич Л.М.	2/			27/	21/59/16
Гущина Е.Г.	/1		1	/2	15/7/2
Дворянкин А. М.					/4/2
Девятков М. М. (ИАиС)					/2/
Деларю В. В.					
Дербишер В. Е.				1/	1/3/
Доскина Э. П. (ИАиС)					5/5/
Дроботов В. И. (ИАиС)					/1/
Дубровченко Ю.П. (ВПИ)					

1	2	3	4	5	6
Дулина Н. В.	/3				28/17/3
Дыгало В.Г.		1			3/4/
Егорычева Е.В. (ВПИ)					101/1/
Железнов Е. И.			1	1/	5/7/
Желтобрюхов В. Ф.	/1		1	12/	23/5/8
Жога В. В.				2/2	6/1/7
Жога Л. В. (ИАиС)					3/1/
Жуков Б. А.					3/-/2
Забазнова Т.А. (СФ)					1/-/1
Заболеева-Зотова А.В.					2/3/4
Завьялов Д.В.				/3	6/8/14
Захаров Е. А.			1	1/	3/3/1
Захаров И.Н.	/1			1/1	6/2/6
Заярный В. П.	/1			1/	2/2/1
Зотов Ю. Л.			1	4/	4/6/
Зюбан Н. А.	/1			2/	18/15/17
Иванова Н. В. (ИАиС)	/1		1		13/4/3
Иванова Т. Б. (ИАиС)					1/1/
Иванюк И. А.				/1	
Игнатъев В. А. (ИАиС)					2/2/3
Ильина О.А. (КТИ)					1/-/
Кабанов В.А.	/2			/3	3/3/1
Кабанов В. Н. (ИАиС)					
Каблов В. Ф. (ВПИ)	/4		1	50/	37/22/12
Казак В. Ф. (КТИ)				24/	
Калашников С.Ю. (ИАиС)	/1			/2	7/7/3
Калинина Н. Е. (ИАиС)					4/-/
Капля В.И. (ВПИ)	/1				6/-/
Карапузова Н. Ю. (ИАиС)				2/	/5/
Карпушко Е. Н. (ИАиС)					3/-/
Карасик В. И.	1/1				21/-/
Кейбал Н.А. (ВПИ)	/1		1	33/	10/13/4
Кидалов Н. А.	/1		1	13/	15/7/2
Князев А.П. (СФ)					/1/
Коваленко В. Т. (ИАиС)					
Колышев Ю. Б. (ИАиС)	/1		1		/2/
Комаров Ю. Я.	/1			1/2	14/4/
Кониная О.В.			2		5/3/1
Косицына Э. С. (ИАиС)					1/1/
Косов О. Д.			1		2/1/
Костин В. Е. (ВПИ)	/2			2/	3/-/
Костина З.А. (КТИ)	/1		2	/3	7/-/3
Кравец А. Г.			1	/4	12/4/25
Красильникова Э. Э. (ИАиС)	/1				2/1/
Кристал М.Г.			1	14/4	16/2/1
Крутилин А.А. (СФ)					5/1/1
Крушель Е. Г. (КТИ)	/1			/14	3/2/3

1	2	3	4	5	6
Крючков С. В.					15/-/26
Кудрявцев Л. В. (ИАиС)					
Кузнецова С. В. (ИАиС)					2/3/1
Кузьмин С. В.	3/			2/1	21/28/18
Кукса Л. В. (ИАиС)					1/1/
Лапин И. Е.					3/2/2
Латышевская Н. И. (ИАиС)					
Леденев С. М.			1		17/1/3
Леонтьева Е. Ю.	/1				11/5/3
Лисина Л.М. (СФ)					
Литвинова А. В. (ВПИ)				/1	1/-/
Луговая В. А. (ИАиС)					/2/
Лукьяница М. В. (ИАиС)					
Лукьянов Г. И. (ВПИ)	/1	1		/2	12/-/1
Лысак В. И.	3/1			10/1	34/37/32
Ляшенко М. В.			2		9/10/4
Максимчук О. В. (ИАиС)	/3			/1	7/3/2
Матковская Я.С.	/1				7/4/3
Матлин М. М.	1/			3/8	6/10/5
Матовников С. А. (ИАиС)					/1/2
Медведева Л.Н. (ВПИ)	1/1		1	/3	8/1/4
Мензелинцева Н. В. (ИАиС)		1		2/	/8/3
Мерзликина Г. С.	/10		3		18/5/2
Мирецкий И.Ю.(ВПИ)					/-/1
Млечко А.В.					6/-/
Моисеев Ю.И. (ВПИ)			2	1/	20/1/
Моложавенко А. П. (ИАиС)					
Морозова И. А.	3/6		2	/2	24/8/12
Москвичева Е. В. (ИАиС)					11/14/5
Московцев А. Ф.	/1			/1	14/1/1
Муха Ю. П.	1/1		3	/1	24/3/1
Навроцкий А. В.				9/	10/6/10
Навроцкий Б. А. (ИАиС)	/1				5/5/1
Навроцкий В. А.					3/2/3
Навроцкий М.Б.				2/	13/-/13
Назарова М. В. (КТИ)	/2		1	/16	27/-/3
Назарова М. П. (ИАиС)	/1				2/2/
Небыков И.А.					3/6/
Нефедьева Е.Э.	/1		1	11/	19/-/3
Нефедьев А.И.				4/	7/4/4
Новаков И. А.			1	26/	38/25/39
Новиков В.В.			1	4/	6/1/2

1	2	3	4	5	6
Новопольцева О.М.(ВПИ)	/1			13/	12/7/5
Норкин М. К. (ИАиС)					
Носенко В. А. (ВПИ)			5	3/1	45/12/6
Околелова А. А.	/4				27/-/
Олейников П. П. (ИАиС)	/2				6/-/
Олянский Ю. И. (ИАиС)	/2				7/9/2
Орлинсон Б. С.				5/	18/5/18
Орлов Г. В. (ИАиС)	/1				/2/
Остробородов В. Б. (ИАиС)					/2/
Пескова О.С.	/6		2		14/5/2
Перехоженцев А. Г. (ИАиС)					3/3/
Перфилов В. А. (ИАиС)	/1	1		1/	12/9/7
Петров Э. Ю. (ИАиС)					2/1/
Петрунева Р. М.	/1				8/6/
Плотников А. Л.	/2			/4	8/11/
Половинкин А. И.					/1/
Поляков В. Г. (ИАиС)					8/1/4
Поляков П. В.					
Полянчиков Ю. Н.	/2		2	20/1	8/10/3
Попкова Е. Г.	3/1		5		23/10/43
Попов Ю. В.			2	18/	16/23/13
Порхун В.И.		1			7/-/6
Приходько Е. А. (ВПИ)					2/-/
Птичникова Г. А. (ИАиС)					1/9/1
Пшеничкина В. А. (ИАиС)	1/				7/5/6
Пышта Е. М. (ИАиС)					
Пышта М. Я. (ИАиС)					
Радченко С. С.					/1/
Радченко Ф. С.				1/	1/3/2
Ракитина С. В. (ИАиС)					2/-/
Рахимов А. И.	/1			2/	14/12/1
Рахимова Н. А.	/1			2/	16/4/
Ретлинг Э. В. (ИАиС)					/4/
Рогачев А.Ф. (ИАиС)	/2			/1	24/-/11
Рогожкин В.М. (ВПИ)				/2	6/-/
Рогозин В. Д.	1/				/6/
Романов С. И. (ИАиС)					

1	2	3	4	5	6
Руденок И. П. (ИАиС)					9/-/
Русакова Г. Г.	/4			5/	6/6/
Рыбанов А. А. (ВПИ)	/2			/6	9/-/1
Рябов И. М.				8/	16/7/5
Савинов А.В. (ИАиС)					4/2/2
Савкин А. Н.	/2			/9	10/13/2
Савченко О.В. (СФ)	/1				4/-/
Садовникова Н.П.	/1			/2	5/4/11
Сазонов С. П.	/4			/5	60/3/8
Самыгин В. М.	/1				
Санжапов Б. Х. (ИАиС)				/3	/7/4
Санинский В. А. (ВПИ)	/1		1	21/1	8/6/4
Севрюкова Г.А.	/1		1		18/-/2
Семенова Л. М.					1/-/
Сердобинцев Ю. П.	/2		3	3/4	16/11/11
Серебряная В. В. (ИАиС)					1/2/
Сидельникова О. П. (ИАиС)					4/6/2
Сидоренко В. Ф. (ИАиС)					7/10/2
Сидякин Ю. И.			1	/1	2/2/
Скоробогатченко Д. А. (ИАиС)					4/2/3
Славуцкий В. М.					4/2/
Сложенкина М.И.	/3			6/	39/-/14
Смоляр В. А.					/2/1
Соколов И. И. (ИАиС)	/1				2/4/
Соколов Г. Н.				4/	9/8/11
Сорокин Д. Ю. (КТИ)					5/-/
Сошинов А. Г. (КТИ)			6	/1	21/1/3
Спиридонова М.П. (ВПИ)				4/	6/2/1
Старовойтов М. К. (ВПИ)			1	/1	2/-/2
Степанченко И. В. (КТИ)	/1			/15	/1/3
Стефаненко И. В. (ИАиС)		1		1/	/7/2
Стрекалов С. Д. (ИАиС)					5/3/1
Суркаев А. Л. (ВПИ)	/1		3	10/	6/2/1
Тарабрин Г.Т.			1		4/-/1
Текушин Д. В. (ИАиС)				/1	2/-/
Терелянский П. В.	/2			/2	2/3/7
Тертишников И. В. (ИАиС)					/-/1
Тескер Е. И.					10/11/3

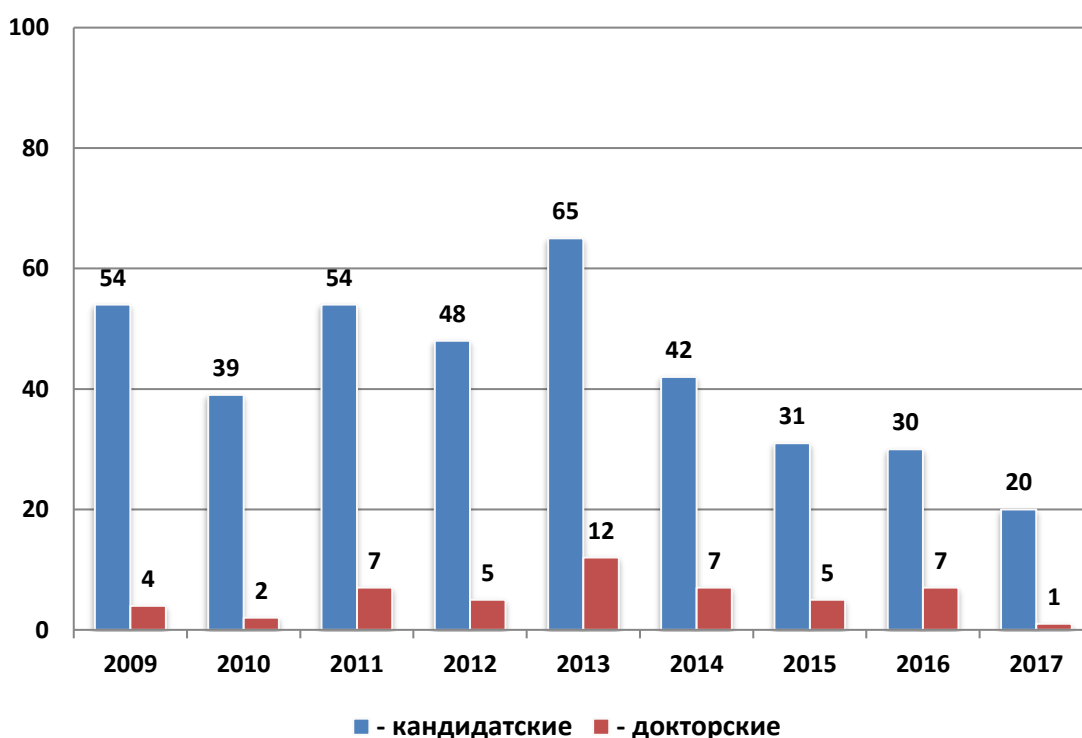
1	2	3	4	5	6
Тишин О. А. (ВПИ)					4/3/
Топоркова О.В.	/1				15/9/1
Труханов В. М.	2/	1	2	/2	26/1/2
Тужиков О. И.	/1			1/	2/4/1
Тужиков О.О.	/1			2/	3/3/1
Туманов С. Л.					/2/
Тышкевич В. Н. (ВПИ)			1	/1	12/3/1
Угаров Г. Г. (КТИ)					18/-/5
Усков Ю. И. (ИАиС)					1/1/
Ушаков А. Н. (ИАиС)				/2	6/3/2
Ушанов Г. А.					2/7/
Федянов Е. А.				2/	5/7/2
Филатов В. А.					
Филимонова Н. Ю.	/1		2		14/7/
Фомичев В. Т. (ИАиС)	/2			1/	19/7/
Фоменков С. А.				7/3	13/17/12
Харланов В. Л. (ИАиС)					3/3/
Храмова В. Н.	/2			3/	20/-/2
Чапуркин В. В.				4/	6/2/2
Черешнев И. В. (ИАиС)					/1/
Чернышев В.В.				2/	7/-/4
Чеснокова Ж.А. (КТИ)			1	/1	2/-/
Чигиринская Н.В.			1		5/2/
Чигиринский Ю.Л.			1	7/3	8/13/7
Чуйков А. В. (ИАиС)					1/-/
Шاپовалов В. М. (ВПИ)	/1				2/3/2
Шаховская Л. С.	6/7		6	/4	22/21/5
Шейн А.Г.	/1			/1	5/1/1
Шеховцов В. В.			2		12/12/4
Шилин А. Н.			2	5/2	11/7/2
Шиповский И. Я. (ВПИ)					
Ширяев С.А.	/2		1		8/3/1
Шишкин В. Е.					2/1/2
Шишкин Е.В.				4/	1/1/
Шморгун В. Г.	1/			27/	15/36/21
Шубин М. А. (ИАиС)	/1				/4/1
Шурыгин В.А.				1/	12/1/2
Щербаков М.В.				/2	6/6/19
Яковлев А.А.				2/	1/3/2

6. ПОДГОТОВКА КАДРОВ ВЫСШЕЙ КВАЛИФИКАЦИИ

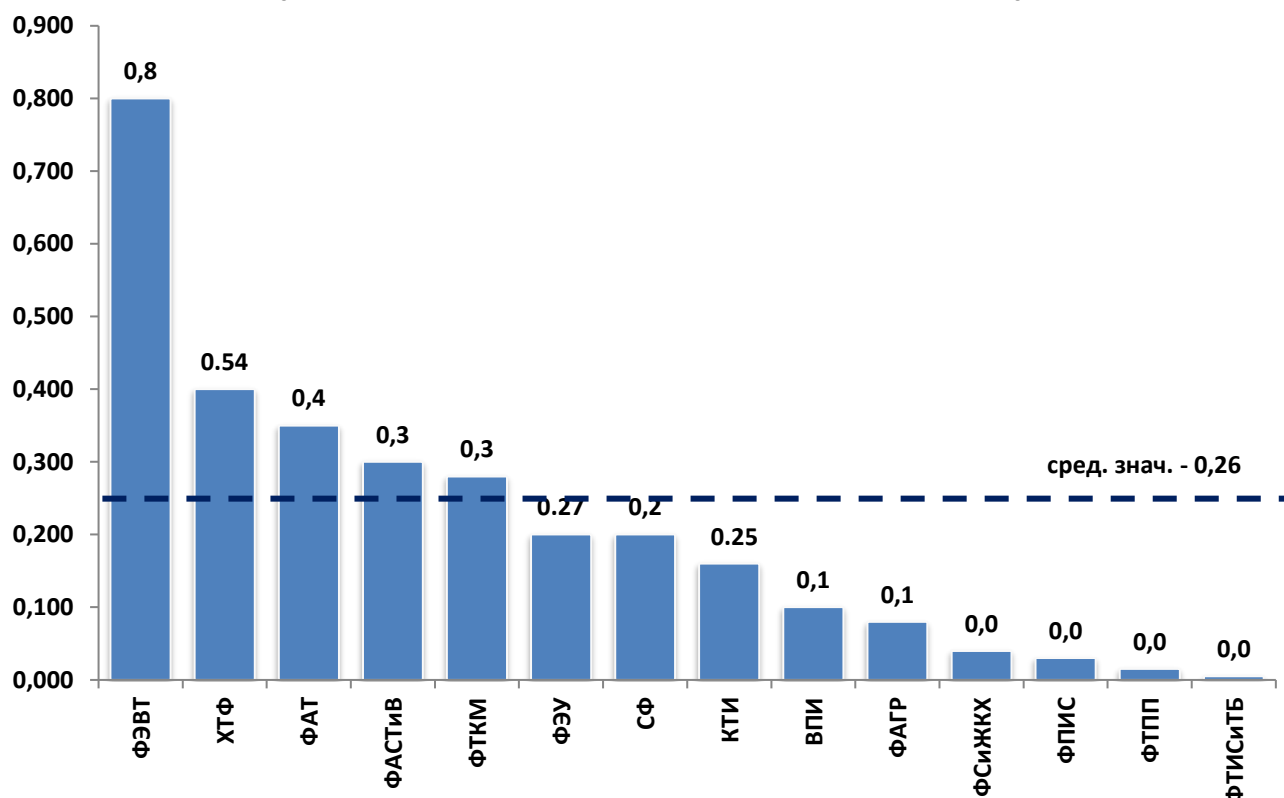
6.1. Численность аспирантов и докторантов

Факультеты и филиалы	Остепененность, %	Аспиранты (всего/ контракт.)					Докторанты				
		2013	2014	2015	2016	2017	2013	2014	2015	2016	2017
ФАСТив	82,3	37/3	40/6	45/5	45/7	48/4	5	4	2	3	5
ХТФ	79,2	38/4	31/2	34/2	26/1	23/1	3	2	2	2	1
ФТКМ	94,2	16/	13/	14/	15/1	17/2	4	3	4	2	3
ФЭУ	85,2	38/17	31/14	29/13	24/16	23/18	2	2	3		
ФАТ	82,2	26/3	24/3	21/2	14/1	17/	1	1	1		1
ФЭВТ	77,9	82/30	74/22	73/23	54/9	53/7	9	8	4	3	3
ФТПП	52,1	20/1	18/1	22/2	11	9/	2	2	2	1	1
ФАГР	55,4				40/27	29/17					
ФСЖЖХ	87,3				21/3	24/7					
ФТИСиТБ	68,1				33/10	37/9					1
ВПИ	77,7	23/1	20/	20/	13	13	1			1	2
КТИ	93,3	1/	1/	1/							
СФ	49,9										
ВолгГТУ (всего)	76,5	281/59	252/48	259/47	296/75	293/65	27	22	18	12	17

6.2. Количество защит аспирантами, докторантами и сотрудниками ВолгГТУ диссертаций на соискание ученых степеней



**6.3. Результативность работы научных школ факультетов
по подготовке кадров высшей квалификации в 2013-2017 гг.
(кол. защит/ численность ППС в ставках)**



**6.4. Количество защит сотрудниками ВолгГТУ
кандидатских и докторских диссертаций**

Факультеты и филиалы	Защиты кандидатских диссертаций					Всего за 2012-2016г.г.	Защиты докторских диссертаций					Всего за 2012-2016г.г.
	2013	2014	2015	2016	2017		2013	2014	2015	2016	2017	
ФЭВТ	21	15	8	6	5	55	3	2		1		6
ХТФ	9	5	4	3	4	25	4	1	1	1		7
ФЭУ	9	8	7	1	3	28	1	3	1	1		6
ФАСТИВ	9	4	1	4	1	19		1	2			3
ФТКМ	2	2	4	2	1	11	2			1		3
ВПИ	2	5	2		2	11	1					1
КТИ	5	1	1			7				1		1
ФАТ	2	1	3	3	2	11	1		1			2
ФТПП	5	1	1	1		8						
ФПИС				1		1						
ФСЖЖХ				4	1	5						
ФТИСиТБ				4		4				1		1
ФАГР					1	1				1	1	1
ВНТК				1		1						
ИТОГО	65	42	31	30	20	187	12	7	5	7	1	31

* в филиале СФ защит в 2016 и 2017 году не было.

6.5. Показатели эффективности работы аспирантуры в 2013-2017 гг.

Факультеты и филиалы	Число защит кандидатских диссертаций выпускниками аспирантуры и процент защит диссертаций в срок аспирантской подготовки + 1 год									
	2013		2014		2015		2016		2017	
	Защит в срок	%	Защит в срок	%	Защит в срок	%	Защит в срок	%	Защит в срок	%
ФАСТив	9	37,2	3	30	1	25	3	42,8	1	25
ХТФ	8	42	4	40	3	60	3	42,8	4	50
ФТКМ	2	40	2	28,6	1	50	2	33,3	1	100
ФЭУ	6	30	5	38,5	3	60			1	12,5
ФАТ	1	11,1			1	33,3	2	22,2	2	100
ФЭВТ	15	45,5	12	60	7	77,8	5	18,5	4	26,6
ФТПП	1	25			1	100				
ФСЖЖХ							3	21,4	1	5
ФТИСиТБ							3	12,5		
ВПИ	2	18,2	2	50					2	5
КТИ							1	100		
Итого	42	34,7	28	35,4	17	48,6	16	19,3	16	22,8

* на каф. ФАГР и филиале СФ защиты в 2016, 2017 году не было.

6.6. Результативность работы диссертационных советов ВолгГТУ

Шифр совета	Председатель совета	Количество защит				
		2013	2014	2015	2016	2017
Д 212.028.01	акад. РАН Новаков И.А.	3д+9к	2д+8к	5к	1д+4к	1д+5к
Д 212.028.02	акад. РАН Лысак В.И.	2д+2к	1 к	3к	1д+2к	2к
Д 212.028.03	проф. Ревин А.А.	1д+13к	7к	2д+14к	3к	
Д 212.028.08	проф. Фоменков С.А.	2д+26к	1д+9к	7к	1д+3к	7к
Д 212.028.05	проф. Муха Ю.П.	9 к	15 к	4к	1д+4к	2к
Д 212.028.06	проф. Носенко В.А.	8 к	3 к	1д	3к	
Д 212.028.07	проф. Шаховская Л.С.	3д+17к	2д+18к	2д+10к		
Д 212.026.01	проф. Калашников С.Ю.				1д+7к	
Д 999.194.02	проф. Пшеничкина В.А.				1д + 5к	
Д 212.028.09	проф. Мензелинцева Н.В.				2к	
Итого:		11д+84 к	5д+61к	5д++43 к	6д+33к	1д+16к

6.7. Результативность работы научных руководителей и консультантов по подготовке кандидатов наук

Фамилия И. О. руководителя, консультанта	Дата открытия аспирантуры	Индекс результа- тивности за период 2013-2017 гг. (кол. защит/5 лет)	Выпуск аспи- рантов / кол- во защит за период 2013-2017 гг.	Общее кол-во подго- товленных канд.наук*
1	2	3	4	5
Новаков И.А.	1987	3	15/15	54
Шеин А.Г.	1993	1,6	9/8	61
Кравец А.Г.	2007	1,6	8/8	11
Фоменков С.А.	2001	1,4	8/7	16
Муха Ю.П.	1990	1,2	3/6	24
Шилин А.Н.	2003	1,2	9/6	15
Алексиков С.В.	2002	1,2	10/6	8
Голованчиков А.Б.	1985	1	10/5	28
Рябов И.М.	2001	1	9/5	13
Акчурин Т.К.	1996	1	8/5	13
Москвичева Е.В.	1998	1	12/5	11
Горобцов А.С.	2004	1	5/5	8
Пшеничкина В.А.	1999	1	7/5	7
Мерзликина Г.С.	1999	0,8	5/4	32
Каблов В.Ф.	1992	0,8	7/4	20
Азаров В. Н.	2003	0,8	35/4	14
Навроцкий М.Б.	2013	0,8	2/4	4
Щербаков М.В.	2013	0,8	0/4	4
Лысак В.И.	1998	0,6	3/3	27
Попов Ю.В.	1978	0,6	4/3	20
Беляев М.К.	1997	0,6	7/3	19
Багмутов В.П.	1994	0,6	3/3	18
Морозова И.А.	2008	0,6	2/3	13
Бутов Г.М.	1998	0,6	12/3	13
Смоляр В.А.	2001	0,6	2/3	11
Брискин Е.С.	1997	0,6	5/3	5
Терелянский П.В.	2010	0,6	2/3	3
Сазонов С.П.	2006	0,6	5/3	3
Садовникова Н.П.	2015	0,6	4/3	3
Шаховская Л.С.	1996	0,4	6/2	84
Горлов И.Ф.	1995	0,4	/2	33
Попкова Е.Г.	2004	0,4	3/2	18
Максимчук О.В.	2001	0,4	5/2	16
Дворянкин А.М.	1998	0,4	5/2	13
Федянов Е.А.	1990	0,4	3/2	11
Бутенко Л.Н.	1998	0,4	6/2	9
Плотников А.Л.	2001	0,4	3/2	9
Орлинсон Б.С.	2002	0,4	/2	8
Навроцкий А.В.	2005	0,4	3/2	7
Адаменко Н.А.	2002	0,4	2/2	7
Чапуркин В.В.	1996	0,4	2/2	7
Ляшенко М.В.	2003	0,4	4/2	6
Соколов Г.Н.	2007	0,4	1/2	6
Фомичев В.Т.	1994	0,4	5/2	6
Шморгун В.Г.	2007	0,4	1/2	5

1	2	3	4	5
Перфилов В.А.	2003	0,4	2/2	5
Шеховцов В.В.	2004	0,4	3/2	4
Комаров Ю.Я.	1997	0,4	1/2	4
Отений Я.Н.	2007	0,4	1/2	4
Бельских И.Е.	2009	0,4	1/2	3
Виноградова Н.Л.	2007	0,4	1/2	3
Кристалль М.Г.	2011	0,4	3/2	3
Кони́на О.В.	2013	0,4	/2	2
Гущина Е.Г.	2010	0,4	2/2	2
Жога В.В.	2002	0,4	1/2	2
Пескова О.С.	2015	0,4	/2	2
Храмова В.Н.	2007	0,4	1/2	2
Шурыгин В.А.	2012	0,4	/2	2
Ваниев М.А.	2015	0,4	/2	2
Савкин А.Н.	2009	0,4	3/2	2
Богомолова О.А.	2012	0,4	2/2	2
Кошкарев С.А.	2013	0,4	/2	2
Мензелинцева Н.В.	2000	0,4	9/2	2
Санжапов Б.Х.	2012	0,4	13/2	2
Дербишер В.Е.	1989	0,2	1/1	15
Московцев А.Ф.	1998	0,2	/1	15
Желтобрюхов В.Ф.	1989	0,2	6/1	12
Кузьмин С.В.	2006	0,2	/1	10
Леонтьева Е.Ю.	2004	0,2	2/1	10
Иванюк И.А.	2004	0,2	4/1	9
Сердобинцев Ю.П.	2002	0,2	2/1	9
Навроцкий В.А.	2000	0,2	4/1	9
Труханов В.М.	1989	0,2	2/1	9
Полянчиков Ю.Н.	2001	0,2	3/1	8
Носенко В.А.	2006	0,2	5/1	7
Васильев А.В.	2001	0,2	/1	7
Старовойтов М.К.	2004	0,2	3/1	6
Матлин М.М.	1998	0,2	2/1	6
Бурханов А.И.	2004	0,2	2/1	6
Кидалов Н.А.	2004	0,2	1/1	5
Зюбан Н.А.	2006	0,2	6/1	4
Околелова А.А.	2006	0,2	3/1	4
Владимцева И.В.	2000	0,2	2/1	4
Олянский Ю.И.	2007	0,2	1/1	3
Жуков Б.А.	2003	0,2	2/1	2
Косицына Э.С.	1991	0,2	4/1	2
Перехоженцев А.Г.	1997	0,2	1/1	2
Воронин Ю.Ф.	2009	0,2	2/1	1
Гуревич Л.М.	2015	0,2	/1	1
Матковская Я.С.	2012	0,2	2/1	1
Сидякин Ю.И.	2002	0,2	3/1	1
Тужиков О.О.	2014	0,2	/1	1
Балакина Е.В.	2012	0,2	2/1	1
Новопольцева О.М.	2017	0,2	/1	1
Радченко Ф.С.	2017	0,2	1/1	1
Боровков Д.П.	2013	0,2	1/1	1
Девятков М.М.	2002	0,2	6/1	1

1	2	3	4	5
Жога Л.В.	2002	0,2	3/1	1
Назарова М.П.	2015	0,2	/1	1
Харланов В.Л.	2009	0,2	3/1	1
Рахимов А.И.	1964		1/	48
Половинкин А.И.	1983		1/	23
Шишкин В.Е.	1991			14
Тужиков О.И.	1988		1/	13
Крушель Е.Г.	1998			12
Рогачев А.Ф.	1999		1/	11
Зотов Ю.Л.	1995			10
Тескер Е.И.	1994			10
Слауцкий В.М.	1994		1/	7
Лапин И.Е.	2004		1/	6
Карасик В.И.	1999			5
Заболеева-Зотова А.В.	2006		3/	4
Рогозин В.Д.	2003			4
Сидоренко В.Ф.	1991		5/	4
Заярный В.П.	2006		2/	3
Петрунева Р.М.	2002			3
Барон А.А.	1997			3
Семенова Л.М.	1975			3
Навроцкий Б.А.	1986		4/	3
Новиков В.В.	2012			2
Крючков С.В.	2000			2
Рахимова Н.А.	2006		3/	2
Анопин В.Н.	2003		2/	2
Бурлаченко О.В.	2006		9/	2
Брызгалин Г. Т.	1981			1
Артюхович Ю.В.	2002		1/	1
Железнов Е.И.	2001			1
Русакова Г.Г.	2006			1
Тишин О.А.	2005		1/	1
Богомолова И.В.	2001		1/	1
Кабанов В.Н.	2002		1/	1
Мусаэлян С.М.	2002			1
Поляков В.Г.	2009			1
Беляева Ю.Л.	2007			
Голованов В.К.	2003			
Лукьянов Г.И.	2006			
Санинский В.А.	2007		3/	
Яковлев А.А.	2010		1/	
Абрамян С.Г.	2000		5/	
Анисимов Л.А.	2002			
Антюфеев А.В.	1997		6/	
Батманов В.П.	2011		3/	
Галиярова Н.М.	2008		2/	
Гвоздков А.Н.	2013			
Злобин В.Н.	2015			
Иванова Н.В.	1998			
Игнатъев В.А.	1986		5/	
Калашников С.Ю.	2005		1/	

1	2	3	4	5
Красильникова Э.Э.	2008		4/	
Матовников С.А.	1999		1/	
Мазница Е.М.	2006			
Махова С.И.	2009		1/	
Першина Т.А.	2015			
Птичникова Г.А.	1997		3/	
Сидельникова О.П.	1997		1/	
Соколов И.И.	1998		1/	
Скоробогатченко Д.А.	2011		2/	
Стефаненко И. В.	2017			
Чернявская Т.А.	2002			
Шубин М.А.	2000		2/	

* данные по ИАиС представлены за период 2006-2017 гг.

6.8. Результативность работы руководителей научных школ по подготовке докторов наук

№№ п/п	Фамилия, имя, отчество научного консультанта	Число подготовленных докторов наук*
1	2	3
1	Акад. РАН Новаков И.А.	12
2	проф. Шаховская Л.С.	8
3	Акад. РАН Лысак В.И.	6
4	проф. Багмутов В.П.	5
6	проф. Брискин Е.С.	3
7	проф. Рахимов А.И.	3
8	проф. Шеин А.Г.	3
9	Акад. РАН Горлов И.Ф.	2
10	проф. Желтобрюхов В.Ф.	2
11	проф. Леонтьева Е.Ю.	2
12	проф. Тескер Е.И.	2
13	проф. Федянов Е.А.	2
14	проф. Навроцкий Б.А.	2
15	проф. Азаров В.Н.	1
16	проф. Голованчиков А.Б.	1
17	проф. Дулина Н.В.	1
18	проф. Заболеева-Зотова А.В.	1
19	проф. Каблов В.Ф.	1
20	проф. Калашников С.Ю.	1
21	проф. Кузьмин С.В.	1
22	проф. Матлин М.М.	1
23	проф. Муха Ю.П.	1
24	проф. Петрунева Р.М.	1
25	проф. Половинкин А.И.	1
26	проф. Полянчиков Ю.Н.	1
27	проф. Попов Ю.В.	1
28	проф. Пшеничкина В.А.	1
29	проф. Рогачев А.Ф.	1

1	2	3
30	проф. Рябов И.М.	1
31	проф. Санжапов Б.Х.	1
32	проф. Сидякин Ю.И.	1

* данные по ИАиС представлены за период 2006-2017 гг.

7. РЕЗУЛЬТАТИВНОСТЬ НАУЧНОЙ РАБОТЫ ЗАВЕДУЮЩИХ КАФЕДРАМИ В 2017 г.

факультеты, филиалы	Ф.И.О. зав. кафедрой	Изданные монографии / учебники	Статьи в журналах: рецензир./ Изв. ВолгГТУ/ БД Scopus	Кол-во патентов и свидетельств	Руковод- ство грантами, кол-во	Объем выполнен- ных НИР, тыс. руб.		Кол-во защит, д/к
						х/д	г/б	
1	2	3	4	5	6	7	8	9
ХТФ	доц. Ваниев М. А.		3/3/4	4		1294	5150	/1
	доц. Новиков А.Е.		1/2/2	3	1		1000	/1
	проф. Навроцкий А. В.		2/2/3	4	3	620	4350	
	проф. Навроцкий М.Б.		7/-/4		1		4786,2	
	акад. Новаков И.А.		13/6/13	9	3		7736,2	/1
	проф. Попов Ю. В.		5/9/3	8		1500		
	доц. Тужиков О. О.		2/2/	1		2231,3		
ФТКМ	доц. Гуревич Л.М.	1/	2/13/2	6		1035		
	проф. Зюбан Н. А.		6/4/8	2	1	946,2	470	
	проф. Кидалов Н. А.	1/	3/2/1	2		890		
	акад. РАН Лысак В. И.	1/	8/3/13	6	1	258	1004	
	доц.Захаров И.Н.		1/-/			100	700	
ФЭУ	доц. Васильева В.Д.		/1/					/1
	проф. Леонтьева Е. Ю.		4/-/1					
	проф. Мерзликина Г. С.	3/	5/-/2					
	проф. Сазонов С. П.		1/-/1	2				/1
	доц. Скитер Н.Н.	1/	2/-/					
	доц. Топоркова О.В.		5/2/		1			
	проф. Морозова И.А.	2/	3/-/	1		100	180	
ФАТ	доц. Комаров Ю. Я.	1/	4/-/			296,1		
	доц. Захаров Е.А.		2/-/		1	1169,9		
	проф. Федянов Е. А.		4/3/2			90		/1
	доц. Ширяев С.А.		/-/1					
ФАСТИВ	проф. Брискин Е. С.		4/2/3		2	1025,2	1180	
	проф. Ляшенко М. В.		4/2/2			31,5		
	проф. Матлин М. М.		/2/1	2			100	
	проф. Сердобинцев Ю. П.	1/	5/2/3	3				
	доц. Чигиринский Ю.Л.		1/-/	8			150	
	доц. Асеева Е.Н.		1/-/					
	д.т.н. Шурыгин В.А.		2/-/1					
ФТПП	доц. Годенко А. Е.		/-/1	1		550		
	акад. РАН Горлов И. Ф.	1/	31/-/5	2				/4
	проф. Желтобрюхов В. Ф.		9/1/4	5		2970		
	доц. Ушанов Г. А.		2/1/					

1	2	3	4	5	6	7	8	9
ФЭВТ	доц. Авдеюк О.А.	1/	8/-/					
	доц. Андреев А. Е.		1/3/3		1	925	500	
	проф. Горобцов А. С.		2/3/4					
	доц. Орлова Ю.А.		2/1/1	2	2		2890	
	д.ф.м.н. Завьялов Д.В.		2/-/1			98		
	д.т.н. Щербаков М.В.		2/1/8	2	2	373,5	3000	/1
	проф. Шилин А. Н.		3/3/2	1		50		/1
ФАГР	проф. Антюфеев А.В.		/5/			384,7		
	проф. Астафурова Т.Н.	1/	1/1/1					
	доц. Главатских Л.Ю.					661,6		
	проф.Калинина Н.Е.		2/-/					
	проф.Максимчук О.В.		1/2/2	1		598		
	проф. Матовников С.А.					70		
	проф. Навроцкий Б.А.	1/	2/2/			410		1/
	Петров Э.Ю.							
ФСЖЖХ	проф. Акчурин Т.К.		/4/1			139,8		
	проф. Бурлаченко О.В.	1/	4/5/2	1		441		
	проф. Игнатьев В.А.		2/1/		1	63,4	310	
	проф.Калашников С.Ю.	1/	1/2/2	1		1818		
	проф. Перфилов В.А.	/1	1/-/4					
	проф. Пшеничкина В.А.	1/	2/1/2			5118,6		/1
	проф. Санжапов Б.Х.		/2/1	2		18,4		
	проф. Сидоренко В.Ф.		2/4/					
	проф. Поляков В.Г.		1/-/1			3327,5		
ФТИСИТ	проф. Азаров В.Н.		1/1/4			7400,5		
	проф. Алексиков С.В.		1/8/1	1		1740,1		
	проф. Бурханов А.И.		/-/3					
	проф. Девятков М.М.		/2/			283,6		
	доц. Стефаненко И.В.		/7/1			419,7		
	проф. Мензелинцева Н.В.		/1/	1				
	проф. Москвичева Е.В.		1/7/2			1336,3		
	Текушин Д.В.		1/-/	1				
ФПИС	доц. Филимонова Н. Ю.		3/3/					
ВПИ	проф. Бутов Г. М.		8/-/7	1	2	137,0	2875,0	/1
	доц. Силаев А. А.		3/-/1			47,5		
	доц. Кейбал Н. А.		3/-/1	13		6120	100	
	доц. Моисеев Ю. И.		11/-/	1				
	доц. Ляпина И. Ю.		0					
	проф. Носенко В. А.		13/4/2			720	450	
	доц. Рыбанов А. А.		45/-/	1		30		
	проф. Гущина Ю. И.		3/-/	1		10		
	доц. Суркаев А. Л.		/1/	2		25		
	доц. Якимович В. С.		1/-/					
	доц. Тышкевич В. Н.		5/2/1			200		
	проф. Шумячер В.М.		/-/2			979,5		
	проф. Забазнова Т.А.		1/-/1					
СФ	доц. Чулкова А. В.							
	доц. Лисина Л.М.							
	доц. Князев А.П.		/1/					
	доц. Крутилин А.А.		3/1/					

КТИ	доц. Алещанова И. В.		3/-/					
	доц. Макаров В.М.		/1/					
	доц. Машенцева Г.А.	1/	/-/1	1				
	доц. Морозова Е.В.		4/1/4					
	доц. Костина З.А.		1/-/1	1				
	доц. Назарова М. В.		5/-/	1				
	проф. Отений Я. Н.		2/3/1	2				
	доц. Сошинов А. Г.		6/-/2					
	доц. Степанченко И. В.		/-/1	6				

8. РЕЗУЛЬТАТИВНОСТЬ СТУДЕНЧЕСКОЙ НАУЧНО-ИССЛЕДОВАТЕЛЬСКОЙ РАБОТЫ

Показатель \ Годы	2011	2012	2013	2014	2015	2016	2017
Публикации	2090	2072	2285	1909	1878	2600	2819
Патенты	112	115	116	94	109	99	90
Награды за участие во всероссийских, региональных конкурсах и конференциях	425	521	536	531	542	1325	1373
Число студентов, выполнявших НИР (с оплатой)	85	100	103	87	92	110	112

9. Сводные данные по результативности НИР на ФТКМ в 2016-2017 гг.

Кафедры	Числ. ППС (ставки)	Остепененность, %	Объем х/д, т.р.		Объем г/б НИР, 2017 г., тыс. руб.		К-во аспирантам*		Кол. защит д./к.		Кол. монографий	
			2016 г.	2017 г.	Госзадание	Гранты	2016 г.	2017 г.	2016 г.	2017 г.	2016 г.	2017 г.
ЛП	9,0	77,8	625,0	890			4	4				1
МиКМ	9,75	100	2208,6	1567,2		2433,6	5/1	6/2	/1	/1	1	1
СП	7,0	100	2758,6	298		2921,2	4	4	1/1		1	1
ТМ	13,0	98,1	92,0	946,2		2893,6	2	3	/1			
СМ	6,35	100	150,0	100,0		2000,0	2	2	/1			1
ФТКМ(всего)	45,1	94,2	5684,2	3801,4		10248,4	15/1	17/2	1/3	/1	2	3

Продолжение табл.

Кафедры	Статьи в рецензир. журналах **		Статьи за рубежом		Сборники		Тезисы докладов		Охранные документы	
	2016 г.	2017	2016 г.	2017	2016 г.	2017	2016 г.	2017	2016 г.	2017
ЛП	6/5	10/4	1	14	2	6	20	18	3	2
МиКМ	18/30	12/36	21	15	8	3	52	30	10	6
СП	15/16	12/6	13	15	14	4	42	9		6
СМ	15/13	6/5	5	5	7	6	4	7	8	1
ТМ	24/16	14/13	7	19	14	10	51	15		3
ФТКМ (всего)	79/75	52/59	42	68	42	30	169	81	21	18

* количество аспирантов (всего / контрактники), ** публикации в рецензируемых журналах / «Известия ВолгГТУ»

10. Сводные данные по результативности НИР на ХТФ в 2016-2017 гг.

Кафедры	Числ. ППС (ставки)	Остепененность, %	Объем х/д, т.р.		Объем г/б НИР, 2017 г., тыс. руб.		К-во аспирантов*		Кол. защит д./к.		Кол. монографий	
			2016 г.	2017 г.	Госзадание	Гранты	2016 г.	2017 г.	2016 г.	2017 г.	2016 г.	2017 г.
НХ	11,6	80		746,3				2	/1			1
ОХ	4,5	100				2273,6	1		/2		1	
ПАХП	17,5	71,4	199,2			1000,0	7/1	4/1		/1	2	
ТВВМ	6,25	100		620,0		7123,6	5	4		/1		
ТОНС	11,5	95,7	300,0	1500,0			3	5				
ФАХП	10,35	95,2			4500	7572,4	8	5	1/1	/1		
ХТПЭ	3,8	78,9	2013,1	1794,0	4500		2	3	/1	/1		
ХТФ (всего)	65,5	79,2	2512,3	4660,3	9000	17969,6	26/1	23/1	1/3	/4	3	1

Продолжение табл.

Кафедры	Статьи в рецензир. журналах **		Статьи за рубежом		Статьи из сборников		Тезисы докладов		Охранные документы	
	2016 г.	2017	2016 г.	2017	2016 г.	2017	2016 г.	2017	2016 г.	2017
НХ	4/1	5/4	1	2	2	3	6	6	2	1
ОХ	10/4	10/5	9	2		6	19	1	2	
ПАХП	41/2	29/20	3	10	57	85	89	22	31	36
ТВВМ	6/2	4/6	4	3	5	3	36	26	2	4
ТОС	25/5	29/13	7	6		8	75	34	7	8
ФАХП	13/6	14/8	6	11	3	6	44	24	4	3
ХТПЭ	6/5	5/4	4	7	1	6	28	20	2	2
ХТФ (всего)	90/18	85/50	25	32	64	113	268	120	50	54

* количество аспирантов (всего / контрактники), ** публикации в рецензируемых журналах / «Известия ВолгГТУ»

11. Сводные данные по результативности НИР на ФАСТив в 2016-2017 гг.

Кафедры	Числ. ППС (ставки)	Остепененность, %	Объем х/д, т.р.		Объем г/б НИР, 2017 г., тыс. руб.		К-во аспирантов*		Кол. защит д./к.		Кол. монографий	
			2016 г.	2017 г.	Госзадание	Гранты	2016 г.	2017 г.	2016 г.	2017 г.	2016 г.	2017 г.
АПП	13,25	85,3				1300,0	16	18	/2	/1	2	3
АУ	9,5	84,2	450	859,6		2542,2	7/1	7/1				
ДМ	7,25	96,6	75			450,0	1	1	/1			
НГиКГ	8,5	29,4					3/1	1/				
ТеМ	4,6	100	1110	1025,2		3285,0	2	5				
ТМД	9,75	94,9	4609,4	403,9			6/3	6/2				
ТМС	18,75	86,7					9/2	10/1	/1		2	
ФАСТив (всего)	71,6	82,3	6244,4	2288,7		7577,2	45/7	48/4	/4	/1	4	3

Продолжение табл.

Кафедры	Статьи в рецензир. журналах **		Статьи за рубежом		Статьи из сборников		Тезисы докладов		Охранные документы	
	2016 г.	2017	2016 г.	2017	2016 г.	2017	2016 г.	2017	2016 г.	2017
АПП	34/22	20/14	8	13	46	17	23	23	22	8
АУ	15/3	9/4	1	8	18	22	20	28	3	2
ДМ	8/4	2/6	5	5	6	4	2	4	7	5
НГиКГ	9/4	5/-		1	12	1		2		2
ТеМ	5/2	11/2	1	8	18	12	4	11	9	4
ТМД	14/2	20/6	7	9	10	15	3	9		
ТМС	12/18	1/10	9	13	21	11	6	13	7	12
ФАСТив (всего)	91/49	67/40	30	53	121	84	58	95	48	33

* количество аспирантов (всего / контрактники), ** публикации в рецензируемых журналах / «Известия ВолгГТУ»

12. Сводные данные по результативности НИР на ФАТ и ФТПП в 2016-2017 гг.

Кафедры	Числ. ППС (ставки)	Остепененность, %	Объем х/д, т.р.		Объем г/б НИР, 2017 г., тыс. руб.		К-во аспирантов*		Кол. защит д./к.		Кол. монографий	
			2016 г.	2017 г.	Госзадание	Гранты	2016 г.	2017 г.	2016 г.	2017 г.	2016 г.	2017 г.
АП	10	60		105,0			4/1	5		/1	1	1
АТ	6,75	85,2	275,5	296,1			2	2	/1			1
ТиГ	6,75	100	50,0	150,0			2	3		/1		
ТЭРА	10,25	85,4	441,3	480,3			4	5	/2			1
ФАТ (всего)	33,75	82,2	916,8	1031,4			14/1	15/1	/2	/2	1	3
ПМ	13,4	62,7	750,0	550,0							1	
ПЭБЖ	13,15	100	1755,0	8470,0		2300,0	10	8	/1		3	2
ТПП	7,25	75,9	262,0	250,0			1	1				1
ФВ	22	9,1										
ФТПП (всего)	55,8	52,1	2767,0	9270,0		2300,0	11/	9/	/1		4	3

Продолжение табл.

Кафедры	Статьи в рецензир. журналах**		Статьи за рубежом		Статьи из сборников		Тезисы докладов		Охранные документы	
	2016 г.	2017	2016 г.	2017	2016 г.	2017	2016 г.	2017	2016 г.	2017
АП	22/1	24/2	6	4	25	29	11	14		2
АТ	8/1	17/2	1	7	4	5		8	1	
ТиГ	10/-	10/7		4	14	6	1	4	3	2
ТЭРА	19/-	23/5	3	10	12	17	14	12	4	1
ФАТ (всего)	56/3	68/12	9	19	94	50	42	48	8	5
ПМ	30/2	24/1	5	16	31	18	3	9		1
ПЭБЖ	36/1	51/9	8	13	20	42	30	13	34	30
ТПП	34/	45/-	16	23	130	114	122	100	4	8
ФВ	12/	9/3		-	8	8	1	-		
ФТПП (всего)	111/3	128/13	28	51	189	183	157	129	38	34

* количество аспирантов (всего / контрактники), ** публикации в рецензируемых журналах / «Известия ВолгГТУ»

13. Сводные данные по результативности НИР на ФЭУ в 2016-2017 гг.

Кафедры	Числ. ППС (ставки)	Остепененность, %	Объем х/д, т.р.		Объем г/б НИР, 2017 г., тыс. руб.		К-во аспирантов*		Кол. защит д./к.		Кол. монографий	
			2016 г.	2017 г.	Госзадание	Гранты	2016 г.	2017 г.	2016 г.	2017 г.	2016 г.	2017 г.
ИКС	9,25	100					2/1	1	1/	/1	2	2
ИСЭ	9,75	92,3					2/1	2/1			1	3
ИЯ	27,5	68,2							/1	/1	2	1
МФПСИТП	23,75	87,4					1/1				2	
МЭиЭТ	13	86,5	50,0	100,0		480	12/7	9/7			6	8
ФП	8	100						1/1				
ЭиУ	18,25	89,0					3/3	3/3		/1	4	7
ФЭУ (всего)	109,5	85,2	50,0	100,0		480	24/16	23/18	1/1	/3	17	19

Продолжение табл.

Кафедры	Статьи в рецензир. журналах **		Статьи за рубежом		Статьи из сборников		Тезисы докладов		Охранные документы	
	2016 г.	2017	2016 г.	2017	2016 г.	2017	2016 г.	2017	2016 г.	2017
ИКС	28/	21/11		8	116	50	3	10		
ИСЭ	17/4	23/1	7	3	8	15	2	-	6	3
ИЯ	29/	29/4	3	4	9	7		-		
МФПСИТП	237/5	139/11	7	16	142	154	10	10		1
МЭиЭТ	66/16	51/21	17	41	118	56	3	10	2	2
ФП					-			-		
ЭиУ	57/10	23/3	3	8	76	88		7		
ФЭУ (всего)	490/33	306/49	38	87	554	442	18	52	8	6

* количество аспирантов (всего / контрактники), ** публикации в рецензируемых журналах / «Известия ВолгГТУ»

14. Сводные данные по результативности НИР на ФЭВТ в 2016-2017 гг.

Кафедры	Числ. ППС (ставки)	Остепененность, %	Объем х/д, т.р.		Объем г/б НИР, 2017 г., тыс. руб.		К-во аспирантов*		Кол. защит д./к.		Кол. монографий	
			2016 г.	2017 г.	Госзадание	Гранты	2016 г.	2017 г.	2016 г.	2017 г.	2016 г.	2017 г.
ВМ	8,15	73,6					5	6				
ВТ	8,25	72,7	35,0						/1			1
КФ	10,25	100	750,0	98,0			6	4	/2	/1		
ПОАС	9	72,2				1913,6	3	3				1
САПР	17,25	85,5	200,0	2553,1		10280,0	33/7	35/6	2/2	/3		3
ЭВМ	11,75	91,5	850,0	1405,0		725						
ЭТ	8	87,5	300,0				6/2	5/1	/1	/1		
ФЭВТ (всего)	72,65	77,9	2135	4056,1		12918,6	54/9	53/7	2/6	/5	2	5

Продолжение табл.

Кафедры	Статьи в рецензир. журналах **		Статьи за рубежом		Статьи из сборников		Тезисы докладов		Охранные документы	
	2016 г.	2017	2016 г.	2017	2016 г.	2017	2016 г.	2017	2016 г.	2017
ВМ	5/2	4/4		6	9	6	1	2		
ВТ	22/	14/-	5	4	16	27		-	1	6
КФ	5/2	10/1	5	6	4	10	9	10	2	1
ПОАС	2/	6/5		7	5	12	24	12	3	2
САПР	35/16	32/11	11	45	67	28	26	10	14	14
ЭВМ	13/2	7/7	2	9	14	14	11	10		2
ЭТ	23/	8/10	1	4	11	15	4	15	6	3
ФЭВТ (всего)	99/20	78/34	18	67	121	93	122	67	26	28

* количество аспирантов (всего / контрактники), ** публикации в рецензируемых журналах / «Известия ВолгГТУ»

15. Сводные данные по результативности НИР на ФСиЖКХ в 2016-2017 гг.

Кафедры	Числ. ППС (ставки)	Остепененность, %	Объем х/д, т.р.		Объем г/б НИР, 2017 г., тыс. руб.		К-во аспирантов*		Кол. защит д./к.		Кол. монографий	
			2016 г.	2017 г.	Госзадание	Гранты	2016 г.	2017 г.	2016 г.	2017 г.	2016 г.	2017 г.
ГТиЗС	14	86,4					4/	3/	/1		1	
МиИТ	16,50	84,2		18,39			6/1	5/1				
НГС	7	80										
СКОиНС	17,50	84,6	7102,9	5118,64			2/	3/	/3			1
СМиСТ	6,75	100		139,83			1/	2/1	/1	/1		
Строймех	7,15	100	189,8	63,37		310	2/	3/				
ТСП	11,75	86,7	21,2	441,03			2/	3/				1
ЭиЭОН	5,4	70	208,5	1818,28								1
ЭСиГХ	10,75	93,7	163,0	3327,48			4/2	5/5				
ФСиЖКХ (всего)	96,8	87,3	8685,4	10927,02		310	21/3	24/7	/5	/1	1	3

Продолжение табл.

Кафедры	Статьи в рецензир. журналах **		Статьи за рубежом		Статьи из сборников		Тезисы докладов		Охранные документы	
	2016 г.	2017	2016 г.	2017	2016 г.	2017	2016 г.	2017	2016 г.	2017
ГТиЗС	4/14	16/15	6	3	6	14	14	2	1	11
МиИТ	7/9	19/11	7	8	17	7	15	9	3	4
НГС	9/5	12/-	2	8	2	8	8	7		
СКОиНС	7/10	8/3	3	5	15	8	1	4	1	
СМиСТ	/2	9/6	2	1	11	4	4	3		
Строймех	1/2	11/3	4	5		8		10	1	1
ТСП	7/6	31/7	12	12	5	13		11	1	
ЭиЭОН	2/7	5/7	3	4	7	11	7	-		1
ЭСиГХ	5/8	11/13	5	7	28	34	13	7	1	
ФСиЖКХ (всего)	41/72	112/63	43	49	78	149	62	56	8***	17

* количество аспирантов (всего / контрактники), ** публикации в рецензируемых журналах / журналах ИАиС, *** правообладатель ВолгГАСУ

16. Сводные данные по результативности НИР на ФАГР в 2016-2017 гг.

Кафедры	Числ. ППС (ставки)	Остепененность, %	Объем х/д, т.р.		Объем г/б НИР, 2017 г., тыс. руб.		К-во аспирантов*		Кол. защит д./к.		Кол. монографий	
			2016 г.	2017 г.	Госзадание	Гранты	2016 г.	2017 г.	2016 г.	2017 г.	2016 г.	2017 г.
АПП(б)	2,75	20	668,64									
АрхЗиС	18	31,8	197,92	661,63		125	3/					2
ДиМДИ	27,25	18,9		70,0			1/1	2/1				
ЛиМК	9,75	81,3									1	1
УиРГХиС	21,75	96,8	84,75	598,03			10/10	11/10			2	4
УиТА	17,25	70,4	216,61	384,71			14/6	16/6				1
Физвосп	16,5	31,8									2	2
ФСип	10,75	92,9		410,0			1/			1/1		1
ФАГР (всего)	124	55,4	1555,68	2124,37		125,0	40/27	29/17		1/1	5	9

Продолжение табл.

Кафедры	Статьи в рецензир. журналах **		Статьи за рубежом		Статьи из сборников		Тезисы докладов		Охранные документы	
	2016 г.	2017	2016 г.	2017	2016 г.	2017	2016 г.	2017	2016 г.	2017
АПП(б)	/2	/2	1		1	2		2		
АрхЗиС	3/1	22/13	1	2	30	35	1	14		
ДиМДИ		1/8	2		7	9		2		
ЛиМК	4/	12/2	2	2	7	2				
УиРГХиС	38/1	39/4	12	25	97	108	40	1		
УиТА	1/5	7/14	2	4	14	28	2	23		
Физвосп	2/	6/2	2		3	3				
ФСип	3/3	4/3		1	3	6	2	1		
ФАГР (всего)	53/13	84/50	21	33	170	194	48	47		

* количество аспирантов (всего / контрактники), ** публикации в рецензируемых журналах / журналах ИАиС

17. Сводные данные по результативности НИР на ФТИСиТБ в 2016-2017 гг.

Кафедры	Числ. ППС (ставки)	Остепененность, %	Объем х/д, т.р.		Объем г/б НИР, 2017 г., тыс. руб.		К-во аспирантов*		Кол. защит д./к.		Кол. монографий	
			2016 г.	2017 г.	Госзадание	Гранты	2016 г.	2017 г.	2016 г.	2017 г.	2016 г.	2017 г.
БЖСиГХ	9,75	81,3		7400,5			14/6	17/6	1/2		1	1
ВиВ	8,75	53,8	23,56	1336,31			8/2	6/1				
ИГСиМ	6,65	50					2/	2/	/1			
ИПТС	5,35	66,7		1365,66				2/1	/			
ПБиЗЧС	12,75	36	91,66									
СиЭТС	9,0	75	901,63	1740,09			3/1	3/1	/1			
Физика	13,75	81,8					3/	4/				
ЭиТГСВ	14,25	100	6,78	419,74			2/1	3/				1
ФТИСиТБ (всего)	80,25	68,1	1 107,95	12262,3			33/10	33/10	1/5		2	2

Продолжение табл.

Кафедры	Статьи в рецензир. журналах **		Статьи за рубежом		Статьи из сборников		Тезисы докладов		Охранные документы	
	2016 г.	2017	2016 г.	2017	2016 г.	2017	2016 г.	2017	2016 г.	2017
БЖСиГХ	4/14	15/6	10	17	3	22		4	1	
ВиВ	4/8	1/11	4	2	4	21	14	1		
ИГСиМ	/7	1/5		3	17	39		1	1	1
ИПТС		4/4			14	15				1
ПБиЗЧС	5/	2/-		2	12	47			3	1
СиЭТС	4/12	9/13	6	3	10	38	6	13		
Физика	/1	5/-	1	6		8		6		1
ЭиТГСВ	2/4	6/-		2	8	18	4	-		
ФТИСиТБ (всего)	30/49	76/44	20	33	64	258		33	6***	5

* количество аспирантов (всего / контрактники), ** публикации в рецензируемых журналах / журналах ИАиС, *** правообладатель ВолгАСУ

18. Сводные данные по результативности НИР в филиалах и в других подразделениях университета в 2016-2017 гг.

Подразделение	Числ. ППС (ставки)	Остепененность, %	Объем х/д, т.р.		Объем г/б НИР, 2017 г., тыс. руб.		К-во аспирантов*		Кол. защит д./к.		Кол. монографий	
			2016 г.	2017 г.	Госзадание	Гранты	2016 г.	2017 г.	2016 г.	2017 г.	2016 г.	2017 г.
ВПИ	95,63	77,7	7765	4974,4	1925,1	1300,0	13	13		/2	4	4
КТИ	44,5	93,3	3093,2	1950,9					1/		4	1
СФ	19,48	49,9		99,0							2	1
ВНТК			16266									
ФПИС	30	72,4							/1			
ФДП												
ЛЭК			592,3	741,1								
ЦКП			120,4	645,4	3072,4							
ЦЭС			100,0									
ЛИК			1597,4	1169,9								
И т о г о по университету	910,71	76,5	45126,1	60102,4	13997,5	54 168,8	296/75	295/65	7/30	1/20	56	53

Продолжение табл.

Подразделение	Статьи в рецензир. журналах **		Статьи за рубежом		Статьи из сборников		Тезисы докладов		Охранные документы	
	2016 г.	2017	2016 г.	2017	2016 г.	2017	2016 г.	2017	2016 г.	2017
ВПИ	303/9	347/19	19	56	386	475	488	40	34	38
КТИ	79/2	63/8	10	25	59	214	288	94	19	19
СФ	20/0	8/3	17	2	1	103	87	2		
ВНТК	1/			1	2	1	1			
ФПИС	48/	25/15	6	13	19	19				
ЛЭК										
ЦКП										
ЦЭС										
И т о г о по университету	1810/189	1454/389	239	543	2156	2377	1812	825	253	257

* количество аспирантов (всего / контрактники, ** публикации в рецензируемых журналах / «Известия ВолгГТУ»,