Министерство образования и науки РФ

Волгоградский государственный технический университет

ЦИФРОВОЙ МАТЕРИАЛ

к докладу первого проректора, д.х.н., профессора Навроцкого А.В. «О развитии фундаментальных и прикладных НИР и подготовке кадров высшей квалификации в 2015 году»

Волгоград 2015

1. КАДРОВЫЙ НАУЧНЫЙ ПОТЕНЦИАЛ УНИВЕРСИТЕТА

1.1. Общая численность ППС, докторантов и аспирантов

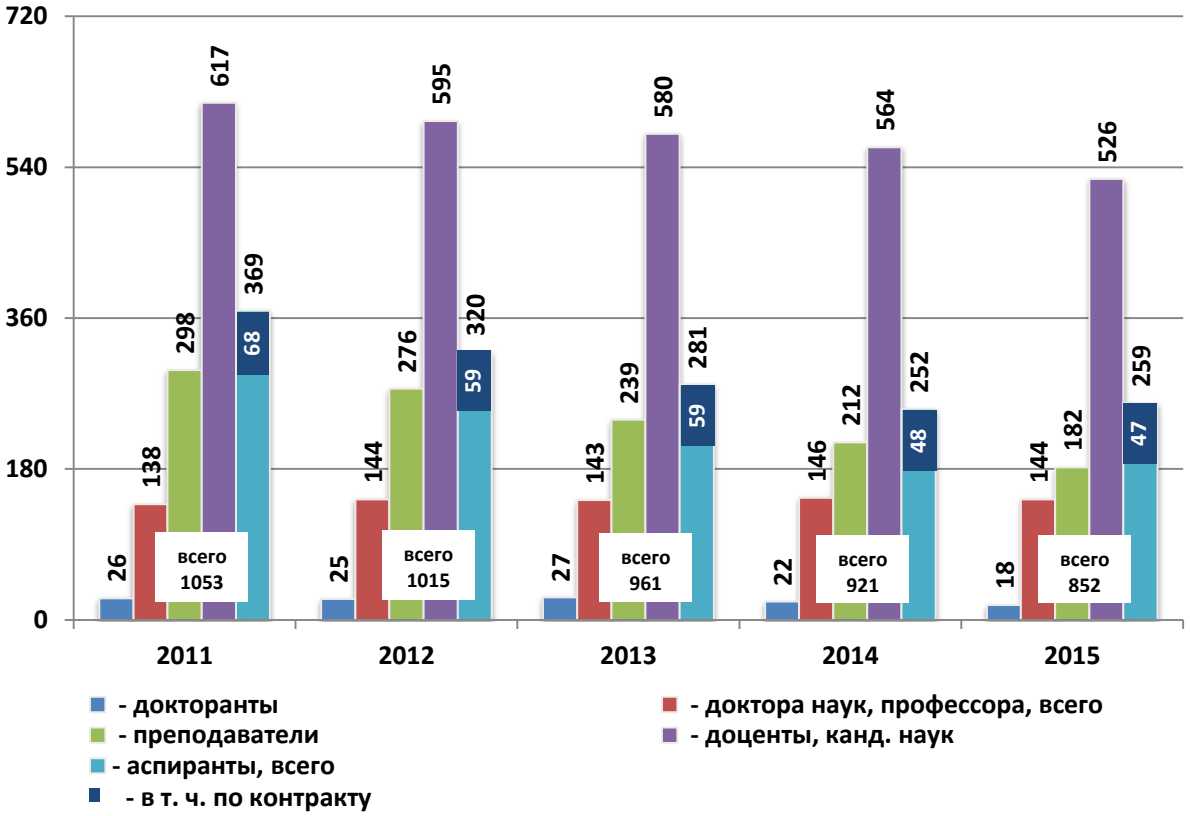

1.2. Численность научных кадров на факультетах и в филиалах ВолгГТУ

а) профессорско-преподавательский состав, всего – 851 (в т.ч. совместителей – 53) 2014 г. – 921 (в т.ч. совместителей – 74)

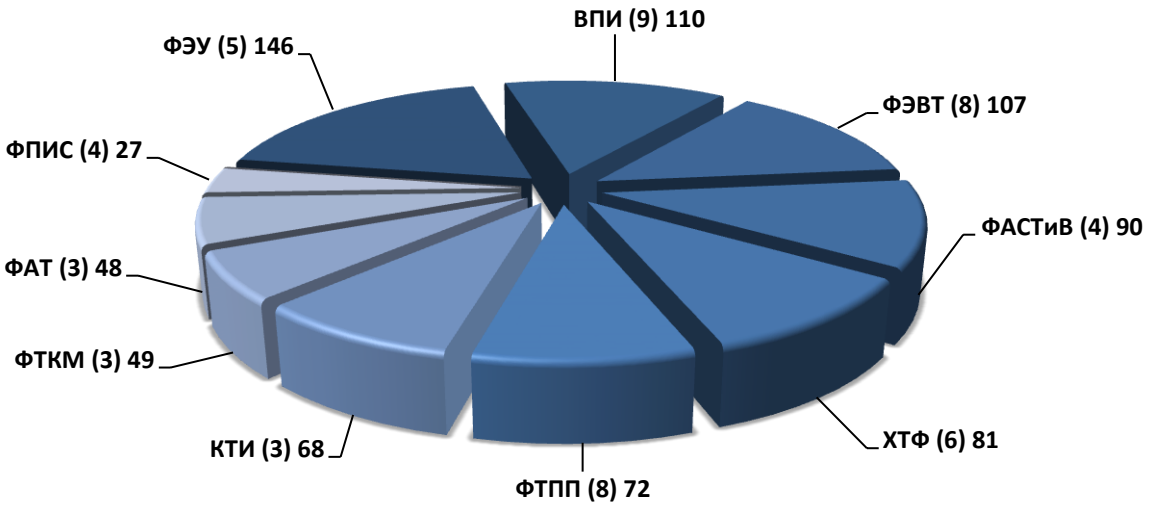

б) доктора наук, профессора, всего 144 (2014 г. - 146)
(в т.ч. совместителей – 19)

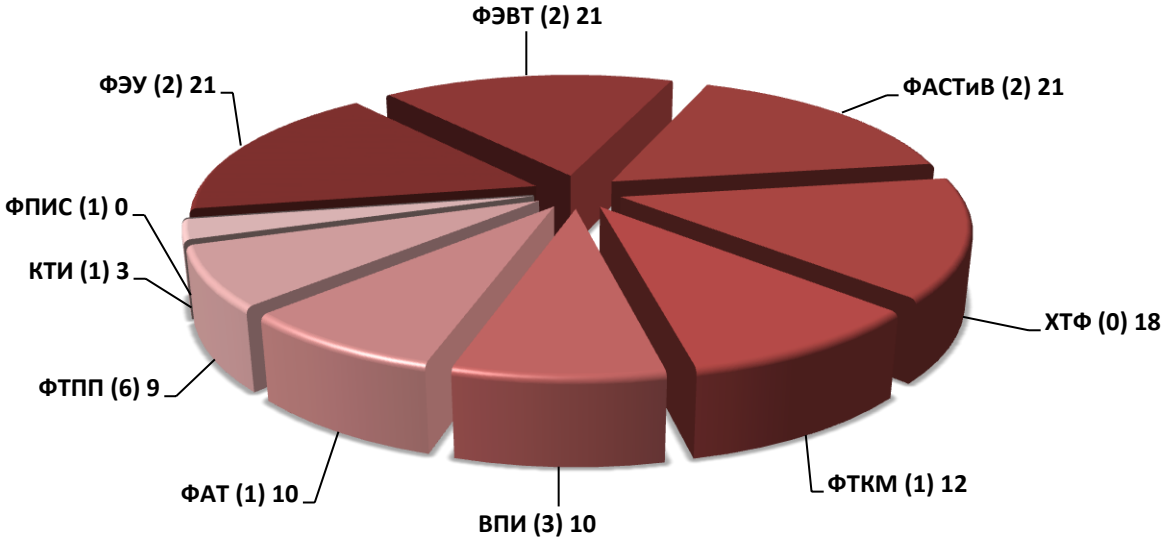

в) доценты, кандидаты наук, всего 526 (2014 г. - 527)
(в т.ч. совместителей – 28)

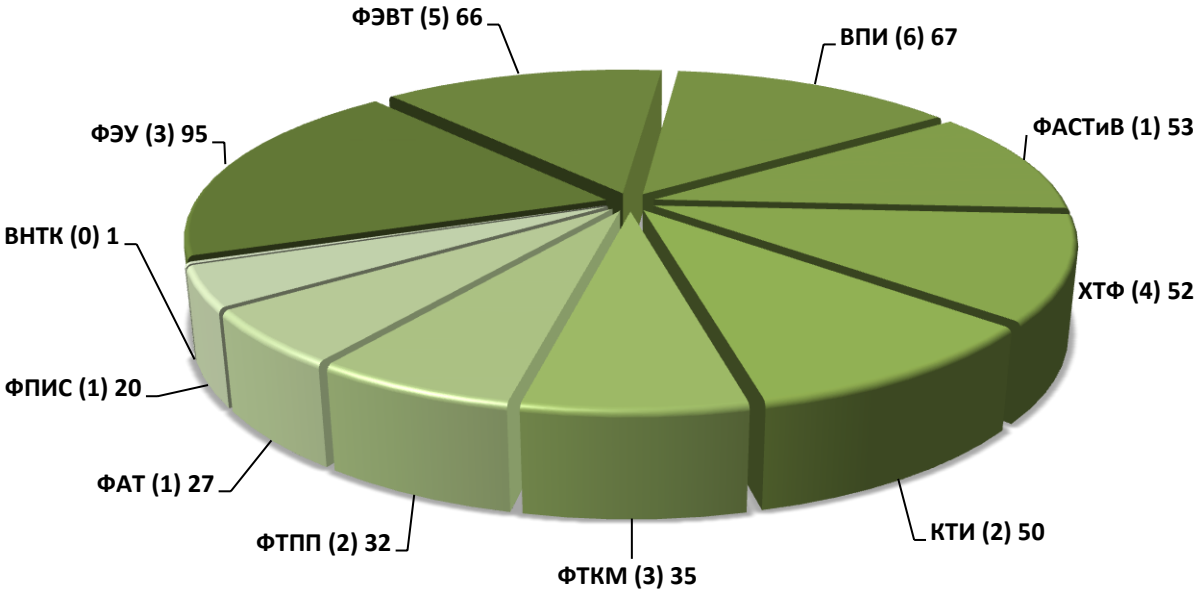

д) преподаватели, всего 182 (2014 г. - 197)
(в т.ч. совместителей – 6)

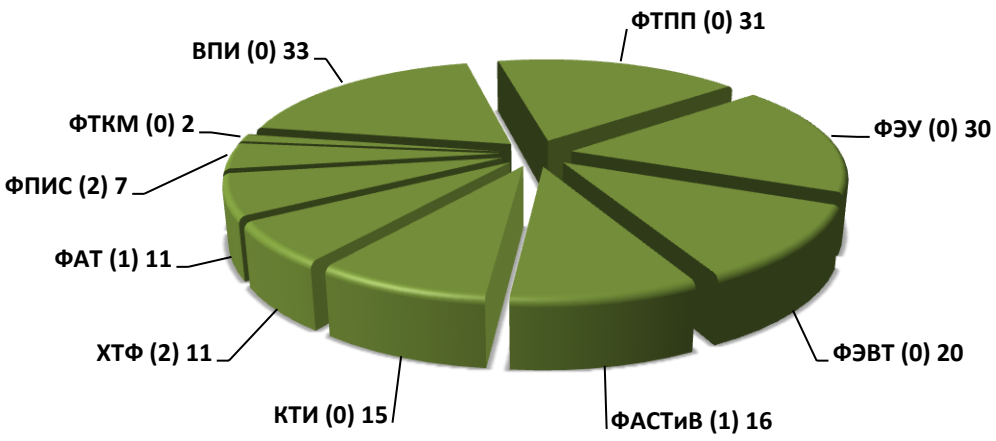

д) докторанты, всего 18 (2014 г. - 22)

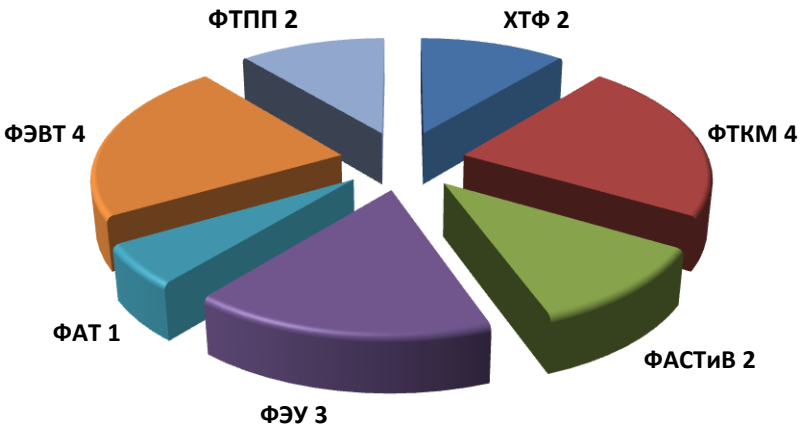

г) аспиранты, 259 (в том числе по контракту – 47)

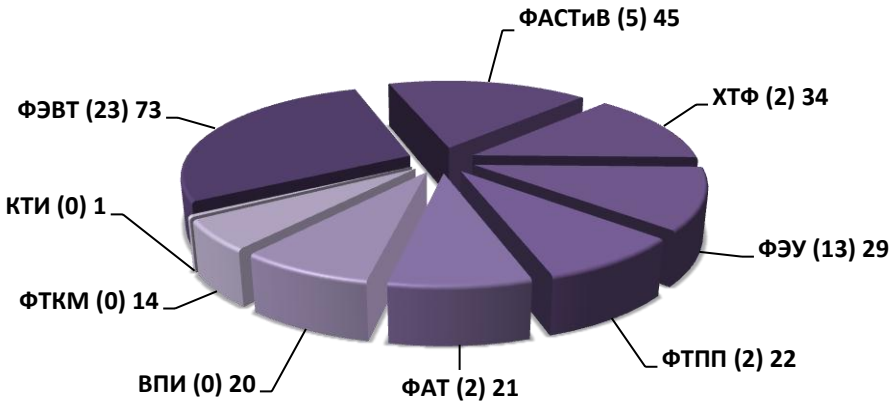

(2014 г. - 252)

2. ОСНОВНЫЕ ПОКАЗАТЕЛИ ВЫПОЛНЕНИЯ ФУНДАМЕНТАЛЬНЫХ НИР, ФИНАНСИРУЕМЫХ ИЗ СРЕДСТВ ФЕДЕРАЛЬНОГО И МЕСТНОГО БЮДЖЕТОВ

2.1. Объемы госбюджетных НИР, млн. руб.
Всего – 122,8 млн. руб., (-12,7 % к 2014 г.)

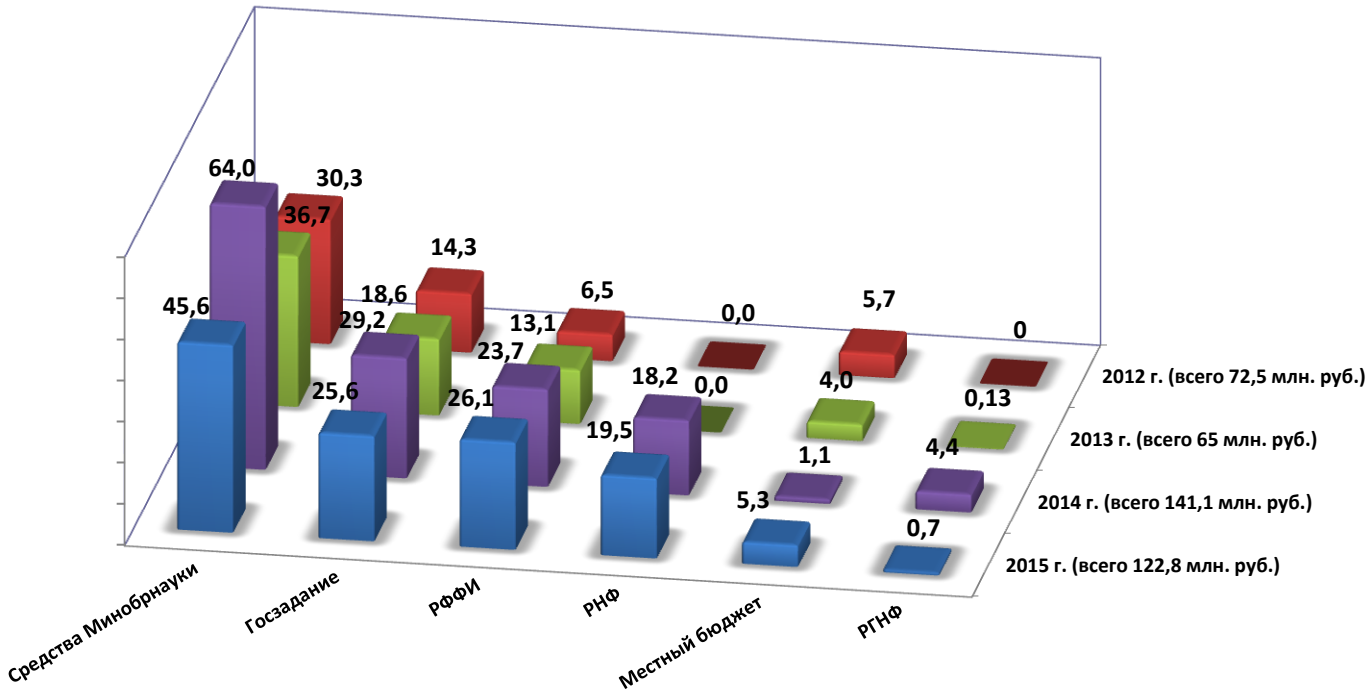

2.2. Участие факультетов в выполнении проектной (конкурсной) части госзадания

Факультет	Научный руководитель	Объем, тыс. руб.
1	*2*	*3*
ФТКМ	Проф. Трыков Ю.П.	3482,5
ФАСТиВ	Проф. Брискин Е.С.	4987,5
ФЭВТ	Проф. Камаев В.А.	3838,1
Итого: 3 проекта	Объем: 12308,1 тыс. руб.	

2.3. Участие факультетов в выполнении грантов Президента РФ

Факультет	Наименование конкурса	Грантополучатель	Объем, тыс. руб.
1	*2*	*3*	*4*
ХТФ	Ведущие научные школы	акад. РАН Новаков И.А.	220,1
ХТФ	Гранты Президента РФ молодым российским ученым – докторам наук	проф. Навроцкий М.Б.	1000
ХТФ	Гранты Президента РФ молодым российским ученым – кандидатам наук	доц. Брюзгин Е.В.	600
ФТКМ		доц. Артемьев А.А. учеб. маст. Харламов В.О.	1200
ФТПП		доц. Калинин Я.В.	600
ФАМ (ВПИ)		доц. Бурмистров В.В.	600
Итого: 7 грантов Объем: 4220.1 тыс. руб. (-15,5 %)			

2.4. Участие факультетов в выполнении грантов РНФ

Факультет	Наименование конкурса	Научные руководители	Объем, тыс. руб.
1	*2*	*3*	*4*
ФТКМ	Проведение фундаментальных научных исследований и поисковых научных исследований коллективами существующих научных лабораторий (кафедр)	чл.-корр. РАН Лысак В.И.	15000
ФТКМ	Проведение фундаментальных научных исследований и поисковых научных исследований отдельными научными группами	проф. Трыков Ю.П.	4500
Итого: 2 проекта Объем: 19500 тыс. руб. (+6,7 %)			

2.5. Участие факультетов в выполнении грантов РФФИ

Факультет	Вид конкурса	Руководители проектов	Объем, тыс. руб.
1	*2*	*3*	*4*
ФАСТиВ	Инициативные научные проекты	проф. Брискин Е.С. проф. Жога В.В. м.н.с. Гаврилов А.Е. проф. Матлин М.М.	2120
	Региональный «Поволжье»	проф. Чернышев В.В. м.н.с. Гаврилов А.Е. доц. Шаронов Н.Г.	675
	«Мой первый грант»	м.н.с. Леонард А.В., м.н.с. Гаврилов А.Е.	800
	Проекты совместно с БРФФИ	проф. Чернышев В.В.	530
	Организация экспедиций	проф. Чернышев В.В.	450

Продолжение табл. 2.3.

1	*2*	*3*	*4*
ХТФ	**Инициативные научные проекты**	**акад. РАН Новаков И.А. проф. Навроцкий А.В. проф. Орлинсон Б.С. проф. Навроцкий М.Б. доц. Шулевич Ю.В.**	**2450**
ФТКМ	**Инициативные научные проекты**	**чл.- корр. РАН Лысак В.И. проф. Трыков Ю.П. проф. Кузьмин С.В. проф. Зюбан Н.А. доц. Артемьев А.А.**	**2575**
	Региональный «Поволжье»	**проф. Адаменко Н.А.**	**200**
	«Мой первый грант»	**доц. Казуров А.В. доц. Гаманюк С.Б.**	**800**
	Ориентированные фундаментальные исследования	**чл.- корр. РАН Лысак В.И.**	**1300**
ФАТ	**Инициативные научные проекты**	**проф. Багмутов В.П. проф. Балакина Е.В. м.н.с. Березюков Д.С.**	**1300**
	Региональный «Поволжье»	**проф. Захаров И.Н.**	**175**
	«Мой первый грант»	**м.н.с. Горунов А.И.**	**400**
ФЭВТ	**Инициативные научные проекты**	**проф. Камаев В.А. проф. Фоменков С.А. проф. Бутенко Л.Н. проф. Кравец А.Г. доц. Садовникова Н.П. доц. Орлова Ю.В. доц. Кизим А.В. доц. Розалиев В.Л. доц. Бердник В.Л. доц. Кульцова М.Б. доц. Коробкин Д.М. ст.преп. Дмитриев А.С. асп. Олейников Д.П. магистр. Солошенко А.Н. магистр. Константинов В.М.**	**7385**
	Региональный «Поволжье»	**проф. Фоменков С.А. проф. Щербаков М.В. доц. Орлова Ю.А. доц. Розалиев В.Л. лаб. Алексеев А.В.**	**1500**
	«Мой первый грант»	**доц. Олейников Д.П.**	**400**
	Организация и проведение конференций	**чл.- корр. РАН Лысак В.И.**	**500**
	Инициативные российско-вьетнамские проекты	**проф. Камаев В.А.**	**700**

1	*2*	*3*	*4*
ФЭВТ	Проекты, выполняемые молодыми учеными под руководством кандидатов и докторов наук	проф. Камаев В.А. проф. Кравец А.Г.	700
ФТПП	Инициативные научные проекты	доц. Калинин Я.Р.	330
ФПИС	Региональный «Поволжье»	доц. Огаркова Е.В.	100
ФЭУ	Организация и проведение конференций	проф. Московцев А.Ф.	100
ВПИ	Региональный «Поволжье»	доц. Носенко В.А.	200
КТИ	Региональный «Поволжье»	доц. Панфилов А. Э. доц. Степанченко И.В.	420
Итого: 61 грант Объем: 26060 тыс. руб. (+ 9,2 %)			

2.6. Участие факультетов в выполнении грантов РГНФ

Факультет	Вид конкурса	Руководители проектов	Объем, тыс. руб.
1	2	3	4
ФЭУ	Региональный «Волжские земли»	проф. Шаховская Л.С.	260
		доц. Виноградова Н.Л.	150
		доц. Егорова И.Е.	250
Итого: 3 гранта Объем: 660 тыс. руб. (-41,3%)			

2.7. Участие факультетов, филиалов и подразделений в конкурсах, финансируемых администрацией Волгоградской области

Факультет	Наименование конкурса	Научные руководители	Объем, тыс. руб.
1	2	3	4
ФАТ	Грант Волгоградской области	проф. Багмутов В.П.	500
ФТКМ		проф. Соколов Г.Н.	500
ФАСТиВ, ФТКМ, ФАТ, ФЭВТ, ФЭУ, ФПИС, ВПИ, КТИ	Софинансирование региональных конкурсов грантов РФФИ «Поволжье» и РГНФ «Волжские земли»		3670
Объем: 4670 тыс. руб. (-4,7 %)			

2.7. Активность подразделений университета в конкурсах НИР

Факультет	Кафедры и подразделения университета	Гранты и стипендии Президента РФ	Гранты			Администрация Волгоградской области	Гранты ВолгГТУ	Другие конкурсы	ВСЕГО (подано кафедрами)
			РНФ	РФФИ	РГНФ	Гранты, премии			
ФАСТиВ	ТМС								0
	АПП		1	2			3		6
	НГиКГ			1					1
	ТеМ		1	6		1			8
	ДМ			1	1				2
	АУ	1					2+1*		3
	ТМД			2					2
ФТКМ	ТМ	1		4					5
	СП	3		4		1			8
	МиКМ			1			1		2
	ЛП			2					2
ФАТ	СМ			4					4
	ТиГ			1					1
	ТЭРА								0
	АП						1		1
	АТ					1			1
ХТФ	ФАХП		1	1		1	1		4
	ТОНС		1	1					2
	ХТПЭ			1					1
	ТВВМ	1	1						2
	ОХ	1		1					2
	НХ								0
	ПАХП						1		1
ФЭВТ	САПР	4		7					11
	ЭВМ	1		6					7
	ВТ			2					2
	ЭТ								0
	ВМ								0
	ПОАС								0
	КФ	1		2					3
ФЭУ	ФП				7				7
	МЭиЭТ	1	1	2	2	1			7
	ММиОП				1				1
	ЭиУ								0
	ЭФП								0
	ИКС				1				1
	ИСЭ						1		1
ФТПП	ПМ	1		1					2
	ПЭБЖ	1	1	1			1		4
	ТПП						1		1
ВНТК						1			1
ВПИ		1		8	2		1	8	20
КТИ				2					2
ИТОГО		17	7	63	14	6	13	8	128

* - совместно поданные проекты

Годы	2011	2012	2013	2014	2015
Количество поданных проектов	145	173	165	214	128

Кафедры, не участвовавшие в конкурсах: ВМ, НХ, ПОАС, ТМС, ТЭРА, СИ, ЭФП, ЭиУ, ЭТ

3. НАУЧНОЕ ОБОРУДОВАНИЕ

3.1. Приобретенное и установленное научное оборудование и вычислительная техника

Наименование оборудования	Подраз-деление	Стои-мость, млн. руб.
Комплекс для измерения тепло- и температуропроводности	ИЦ	13,4
Комплекс для оснащения лаборатории прототипирования	АУ	6,8
Прессфоормы для уплотнительных брусьев батопортов сухих до-ков	ВНТК	6,2
Комплект измерительного оборудования для оснащения физиче-ской лаборатории	АУ	3,8
Технологическая оснастка перезарядчиков для пресс-форм IIВ-2, VI-2 и фильеры IБ-700 (комплект)	ВНТК	2,8
Пресс литьевой ПЛ-100	ВНТК	1,7
Устройства преформовывания полуфабрикатов заготовок, транс-поритирования и обработки после вулканизации (комплект)	ВНТК	1,6
Иное оборудование		14,7
Итого:		51

3.2. Затраты на приобретение оборудования и средств вычислительной техники в 2011-2015 гг.

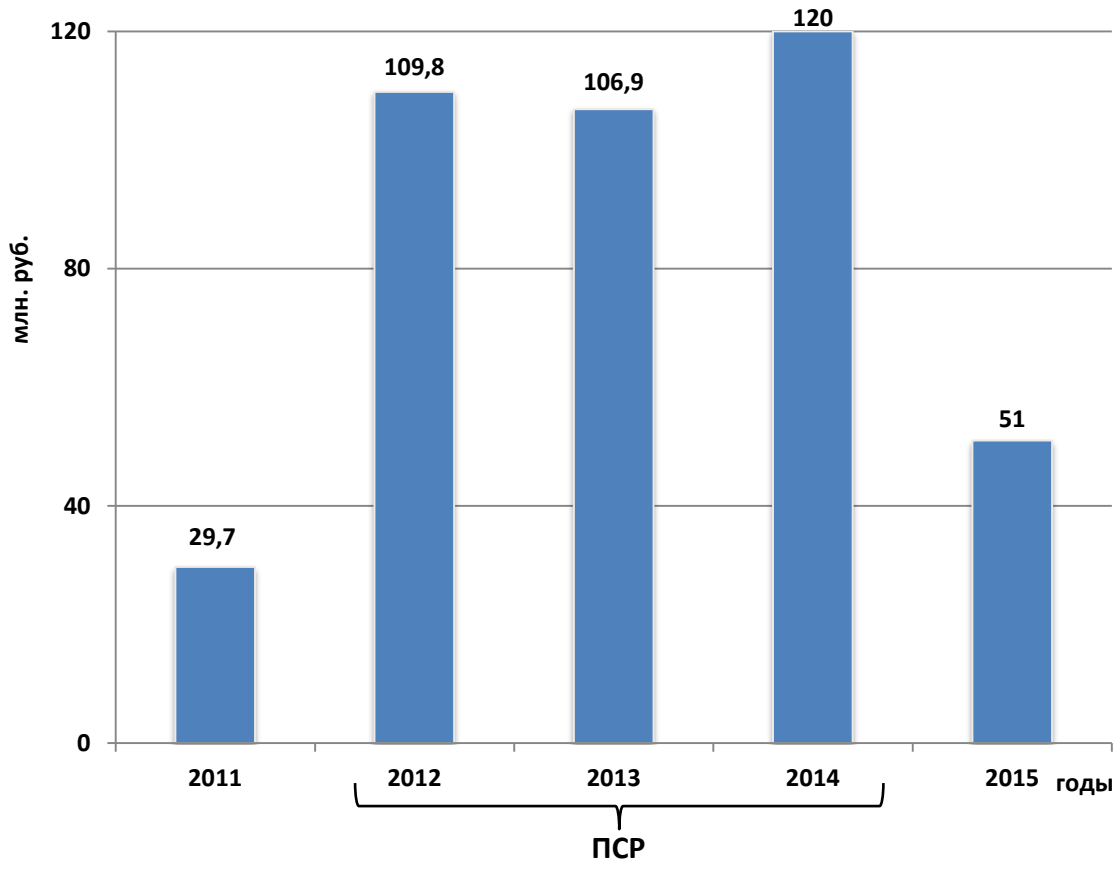

4. ОСНОВНЫЕ ПОКАЗАТЕЛИ ВЫПОЛНЕНИЯ ХОЗДОГОВОРНЫХ НИР И ВЫПУСКА НАУКОЕМКОЙ ПРОДУКЦИИ

4.1. Объемы выполненных хоздоговорных НИР, отгруженной наукоемкой продукции и оказанных услуг, млн. руб.

Всего в 2015 г. – 245,1 млн. руб. (+ 3,5 % к 2014 г.)
Всего в 2014 г. – 236,9 млн. руб.

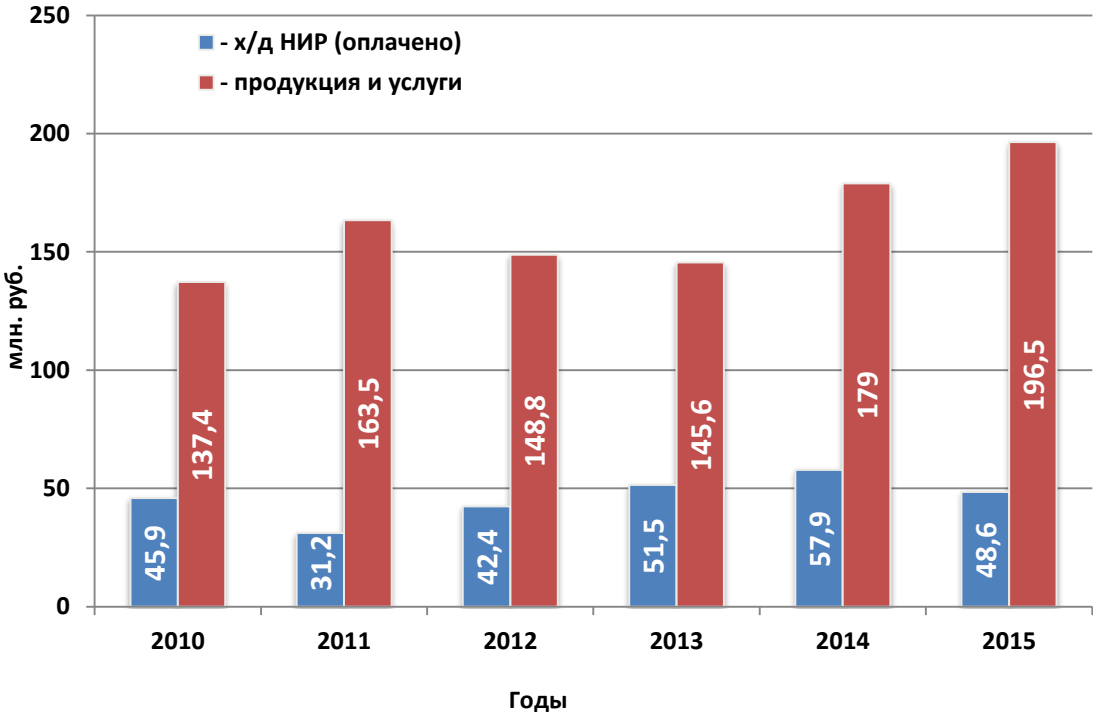

4.2. Объемы хоздоговорных НИР, выполненных подразделениями университета, млн. руб.

Всего 48,6 млн. руб. (-17,4 % к 2014 г.),
в т.ч. головной университет 20,3 млн. руб. (-41,6% к 2014 г.)

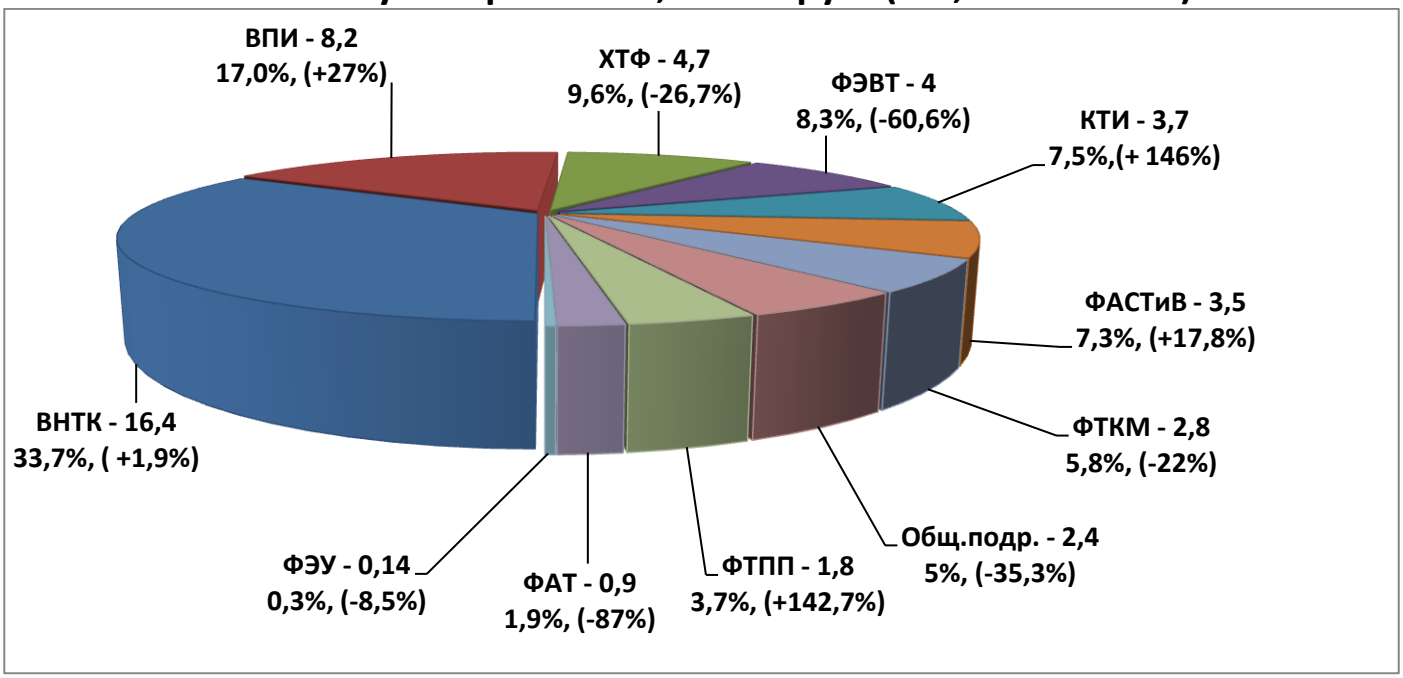

4.3. Относительные объемы хоздоговорных НИР, выполненных подразделениями университета, тыс. руб./числ. ППС (в ставках)

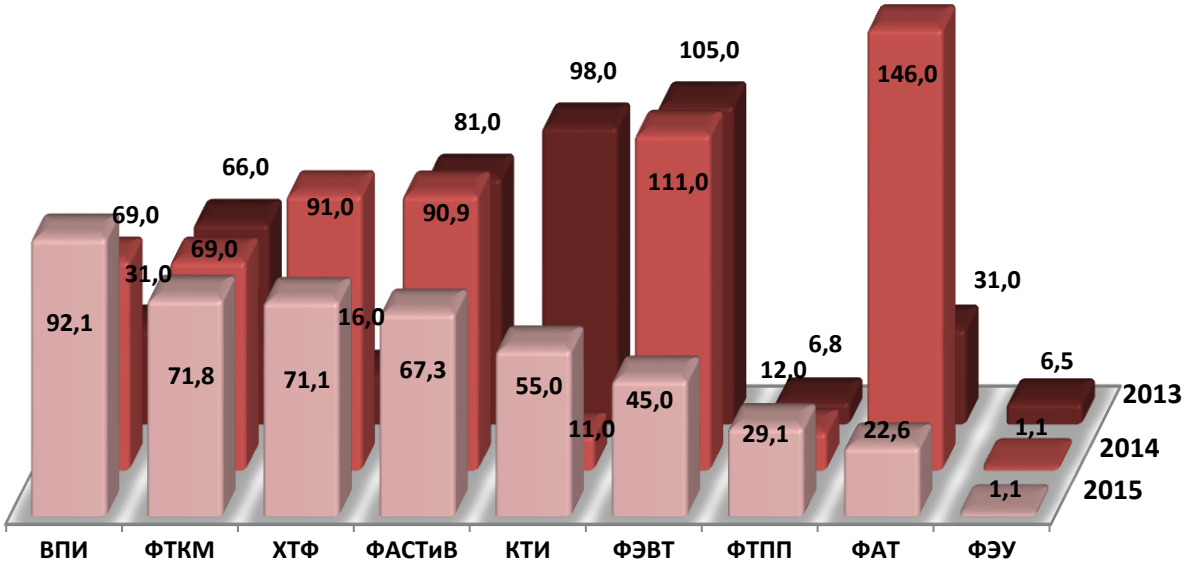

4.4. Объемы выполненных х/д НИР и услуг на кафедрах и в структурных подразделениях головного университета, (% от общего объема), тыс. руб.

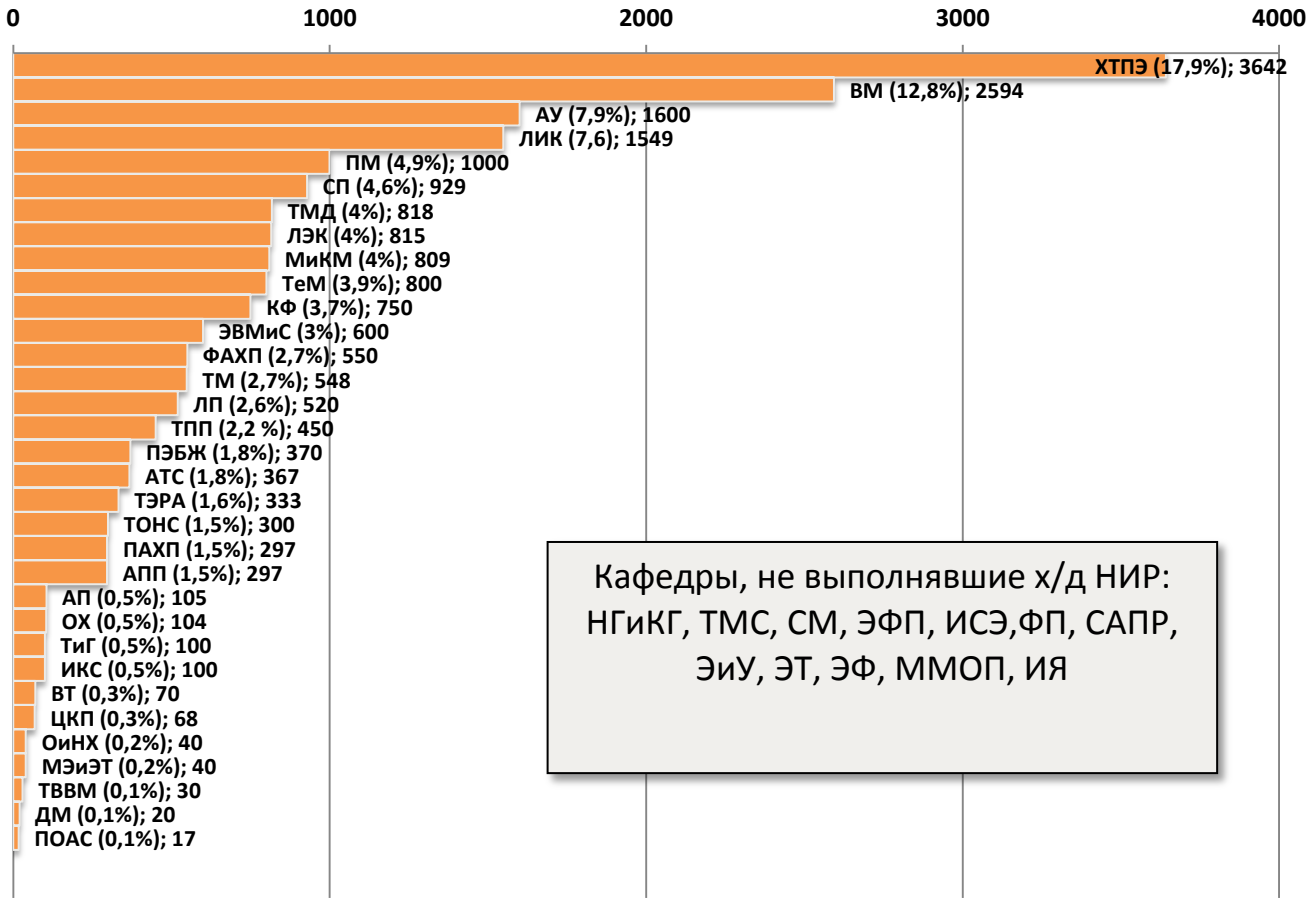

4.5. Научно-производственная деятельность ВНТК, млн. руб.

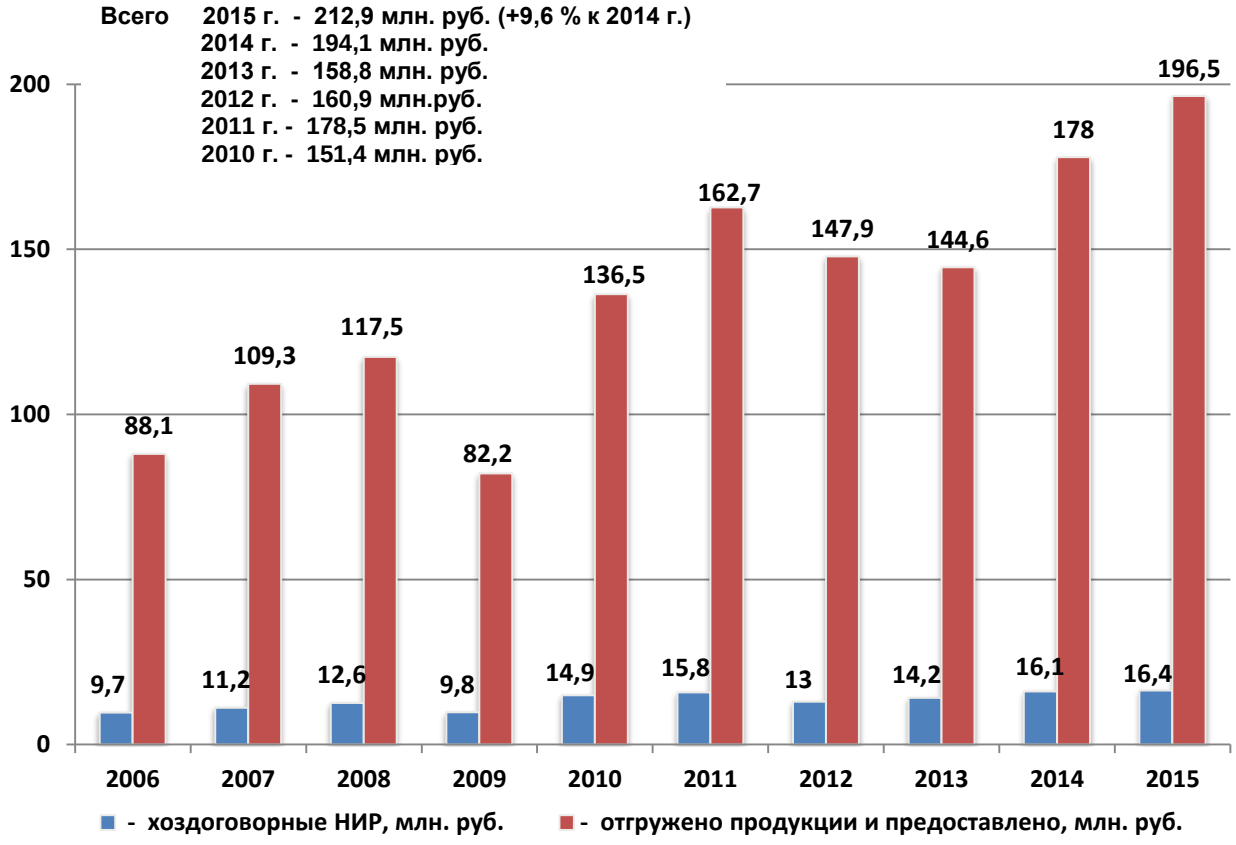

4.6. Общий объем НИР, выполненных в 2010 – 2015 гг., млн. руб. (% к предыдущему году)

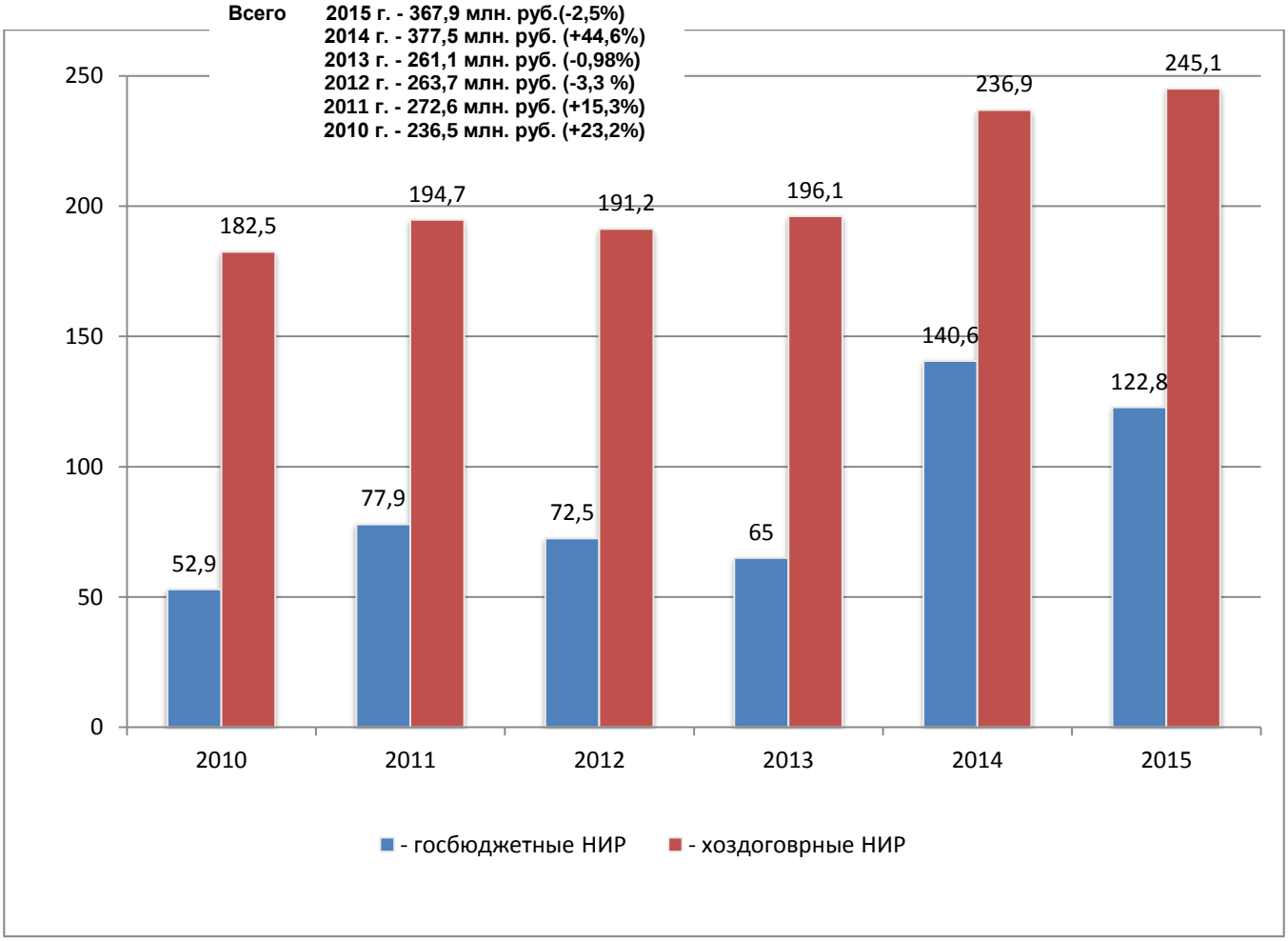

5. НАУЧНЫЕ ПУБЛИКАЦИИ И ИЗОБРЕТЕНИЯ

5.1. Научные публикации и изобретения сотрудников университета

Вид публикации	Годы				
	2011	2012	2013	2014	2015
Монографии	60	80	103	91	62
Статьи в рецензируемых журналах РФ/ «Известия ВолгГТУ»	1088 418	1073 392	1404 591	1453 521	1363 344
Статьи в зарубежных журналах	165	118	312	338	233
Статьи в сборниках	2223	2068	2050	1897	1840
Заявки на объекты интеллектуальной собственности (патенты/свидетельства)	154/54	158/58	158/68	159/71	169/71
Охранные документы (патенты/свидетельства)	157/44	158/58	160/70	161/70	171/65
Всего публикаций	5816	5739	6399	6147	5652

5.2. Научные публикации и изобретения ученых ВолгГТУ

публикации и изобретения, всего - 5652

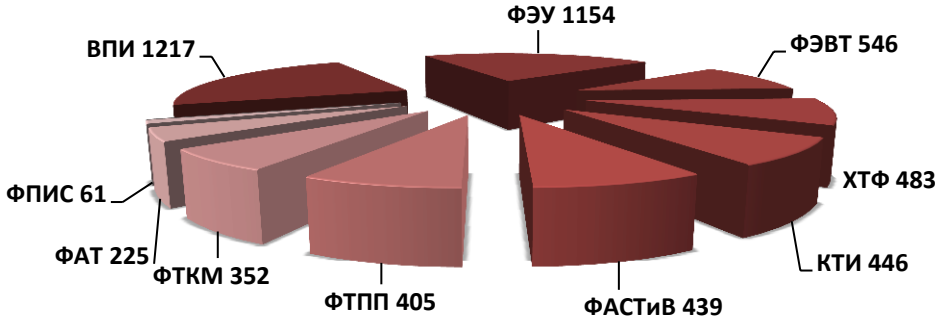

публикации в рецензируемых журналах / «Известия ВолгГТУ», всего - 1956

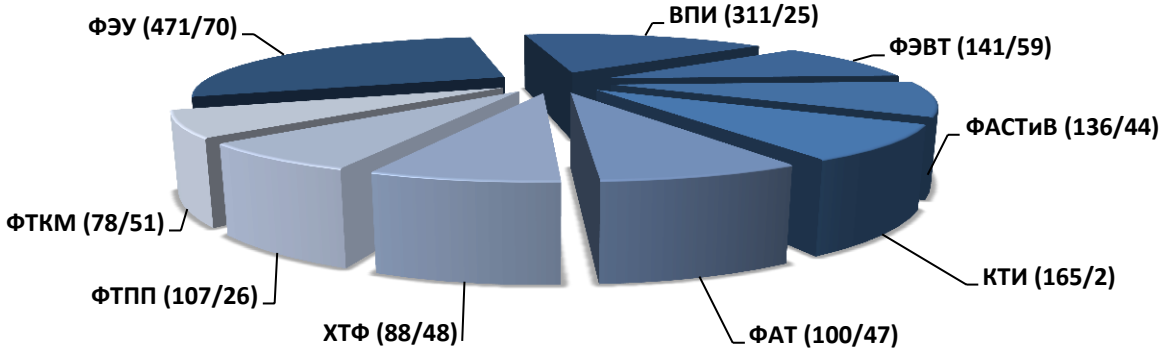

5.3. Индекс публикационной активности ученых ВолгГТУ за 2011-2015 гг. (кол. публикаций / численность ППС в ставках)

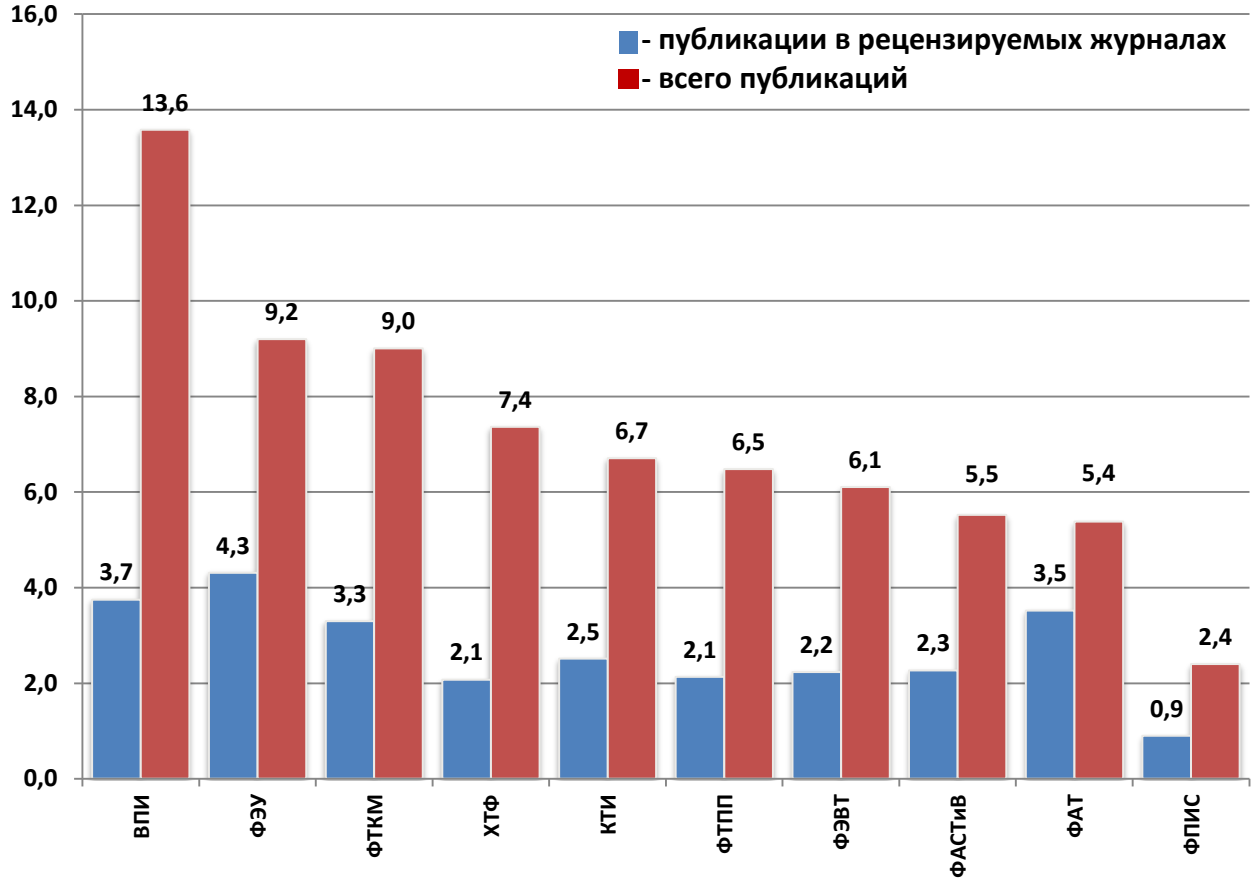

5.4. Индекс изобретательской активности ученых ВолгГТУ за 2011-2015 гг. (кол. изобр. и свид. права/ числ. ППС в ставках)

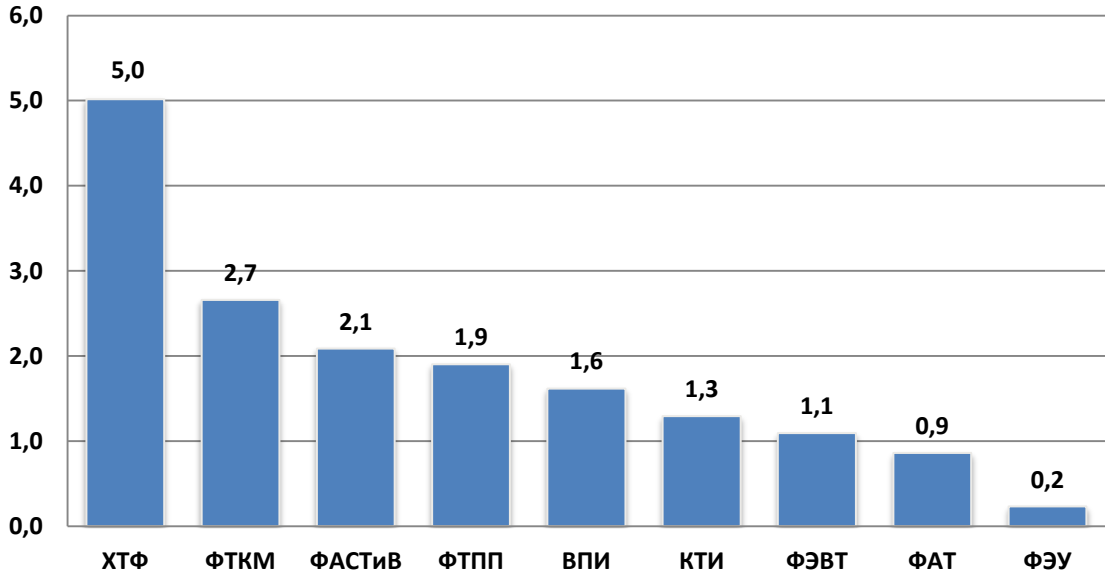

5.5.Количество преподавателей факультетов, опубликовавших статьи в журналах в 2015 г.

Кафедры	Числ. ППС, штат.	К-во опубл. статей*	К-во преп., опубл. статьи	%
ФАХП	10,25	17+15	6	58,5
ТОНС	11,25	9+3	6	53,3
ОХ	6,25	12+3	5	80,0
НХ	7,75	5+2	6	77,4
ХТПЭ	4,6	13+4	4	87,0
ПАХП	18,5	16	5	27,0
ТВВМ	7	7+6	4	57,1
ХТФ (всего)	65,6	63+25	36	54,9

Кафедры	Числ. ППС, штат.	К-во опубл. статей*	К-во преп., опубл. статьи	%
ТеМ	5	9+1	5	100
ДМ	8	5+2	8	100
АУ	7,25	30+1	8	100
АТД	3,75	6	3	80
АТС	6,25	13+1	6	96
НГиИГ	10,25	5	5	48,8
АПП	17,25	37+10	11	63,8
СИ	4,75	1+1	3	63,2
ТМС	17	13+14	12	70,6
ФАСТиВ (всего)	79,5	119+30	61	80,3

Кафедры	Числ. ППС, штат.	К-во опубл. статей*	К-во преп., опубл. статьи	%
МЭиЭТ	18	92+29	14	77,8
ЭиУ	18,25	58+5	14	76,7
ИКС	13,25	39+3	13	98,1
ПЛ	4	5	4	100
ИСЭ	7,5	13+9	4	53,3
ИЯ	29,75	38+1	15	50,4
ЭФП	7,25	108+5	8	100
ФЭУ (всего)	125,5	419+52	96	76,5

ФПИС	26,5	14+6	10	37,7

Кафедры	Числ. ППС штат.	К-во опубл. статей*	К-во преп., опубл. статьи	%
ТМ	12,25	18+5	10	81,6
ЛП	8,5	12	8	94,1
СП	7,6	19+8	9	100
МиКМ	10,75	20+8	6	55,8
ФТКМ (всего)	39,1	59+19	33	84,4

Кафедры	Числ. ППС, штат.	К-во опубл. статей*	К-во преп., опубл. статьи	%
КФ	13,25	1+4	1	7,5
САПР	19,5	38+21	14	71,8
ЭВМ	13	19+3	6	46,2
ВТ	10,75	21+3	10	93,0
ЭТ	6	11	4	66,7
ЭФ	8,25	12+9	8	97,0
ПОАС	8,5	2	1	11,8
ВМ	10,25	9+3	3	29,3
ФЭВТ (всего)	89,5	103+38	41	45,8

Кафедры	Числ. ППС, штат.	К-во опубл. статей*	К-во преп., опубл. статьи	%
АТ	6,75	11	4	59,3
СМ	7,5	15+5	6	80,0
ТиГ	7,75	8+2	5	64,5
ТЭРА	9,75	27+6	12	100
АП	10	26+13	5	50,0
ФАТ (всего)	41,8	75+25	35	83,8

Кафедры	Числ. ППС, штат.	К-во опубл. статей*	К-во преп., опубл. статьи	%
МАПТ		1	1	50
ТПП	6,25	28+4	5	80
ПЭБЖ	15	49+4	16	100
ПМ	16,25	12+6	8	49,2
ФВ	23	3+1	3	13,0
ФТПП (всего)	62,5	92+15	33	52,8

Филиалы	Числ. ППС, штат.	К-во опубл. статей*	К-во преп., опубл. статьи	%
ВПИ	89,7	291+20	67	74,7
КТИ	66,5	155+10	58	87,2

* статьи в рецензируемых журналах РФ + зарубежных журналах

5.6. Количество статей ученых университета (с филиалами), зарегистрированных в базах данных РИНЦ, SCOPUS и WoS 2007-2015 гг.

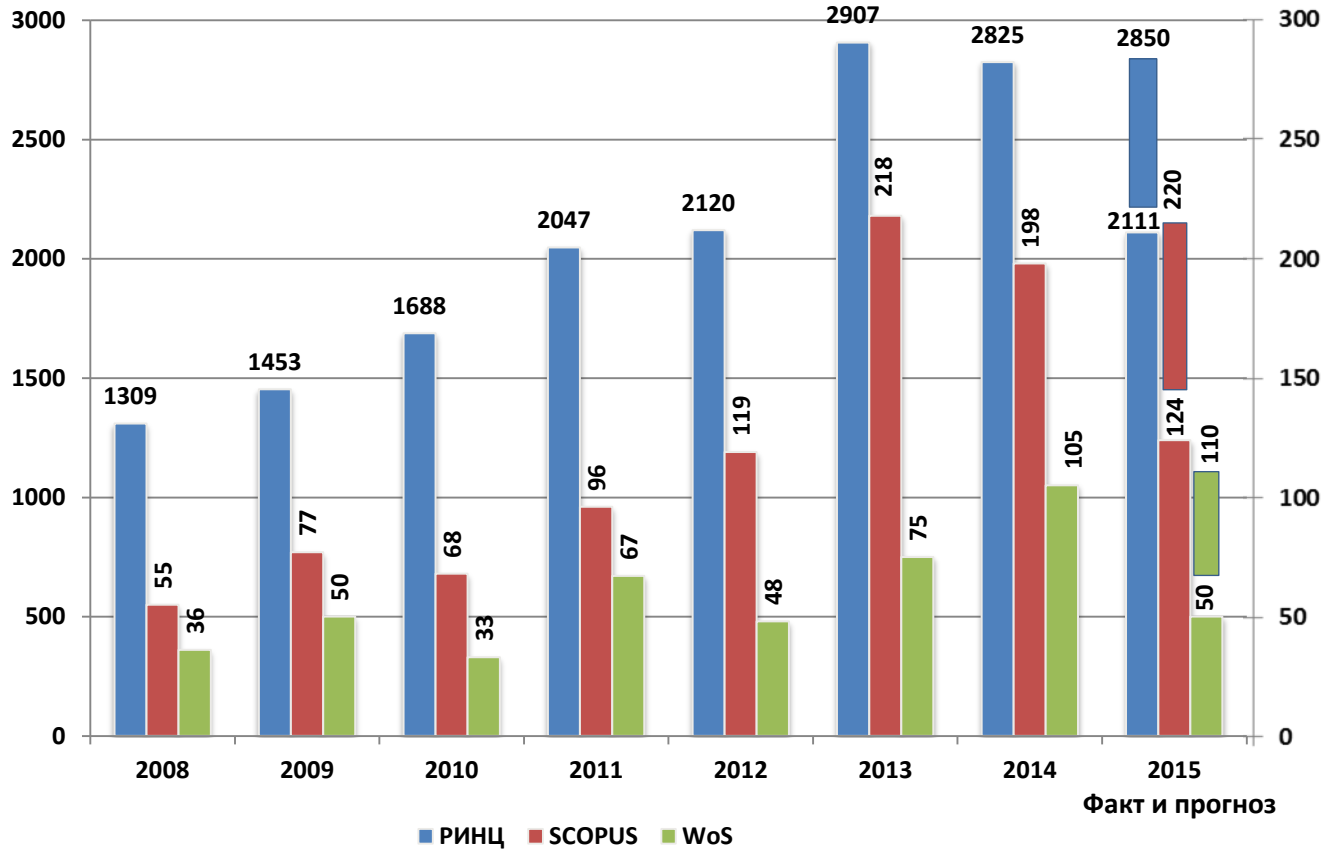

5.7. Сведения об основных научных и научно-методических трудах деканов, зав. кафедрами и профессоров ВолгГТУ и его филиалов в 2013-2015 гг.

Фамилия И. О.	Монографии (центр. изд-ва / др. изд-ва)	Учебники	Уч. пособия с грифом	Патенты/ свид-ва	Статьи (в рецензир. российских журналах / в Известиях ВолгГТУ / в журналах из БД Scopus)
1	2	3	4	5	6
Авдеюк О.А.	1/		1		25/5/4
Адаменко Н. А.			1	2 /	8/18/2
Алещанова И. В. (КТИ)			2		9/3/-
Андреев А. Е.	/1				7/5/6
Артюхов И. И. (КТИ)			1		4/-/2
Артюхович Ю. В.	/2				10/2/-
Багмутов В. П.	/1		1	2 / 1	8/17/3
Балакина Е.В.	1/		1	1 /	17/5/3
Барон А. А.					2/5/1
Бахтина Г. Д.				1 /	1/2/1
Белов А. В (КТИ)					11/-/-
Бельских И. Е.	/1				18/-/-
Беляева Ю. Л.					2/-/-

Продолжение таблицы 5.7

1	2	3	4	5	6
Брискин Е. С.				**3 / 1**	**9/5/4**
Брызгалин Г.И.					**-/3/-**
Бутенко Л. Н.	**1/**			**-/ 5**	**22/-/4**
Бутов Г. М. (ВПИ)	**/1**		**5**	**12 /**	**47/7/16**
Васильев А. В.	**/2**			**1 / 1**	**8/4/-**
Васильева В.Д.					**4/6/1**
Ваниев М. А.				**7 /**	**9/5/6**
Виноградова Н. Л.	**/1**				**6/5/1**
Владимцева И. В.					**10/-/-**
Волохов И.М.					**3/-/-**
Воронин Ю. Ф.	**/2**		**1**	**/ 1**	**15/7/1**
Годенко А. Е.			**1**	**/ 3**	**4/2/-**
Голованов В. К.				**6 /**	**1/3/-**
Голованчиков А. Б.	**/3**			**93 / 1**	**24/50/4**
Гольцов А. С. (ВПИ)			**2**	**/ 1**	**8/3/-**
Горлов И. Ф.	**1/10**			**10 / 1**	**56/-/6**
Горобцов А. С.	**/1**			**1 /**	**23/8/1**
Гуревич Л.М.	**/1**			**25 /**	**19/43/4**
Гущина Е.Г.	**/5**		**1**		**15/6/4**
Дворянкин А. М.				**/ 2**	**1/7/4**
Дербишер В. Е.				**3 /**	**3/2/-**
Джинджолия А. Ф.	**/4**		**2**		**2/1/3**
Дубровченко Ю.П. (ВПИ)					**3/2/-**
Дулина Н. В.	**/3**				**31/30/2**
Думский Ю. В.					**6/5/2**
Дьячков Е. А.					**2/-/-**
Железнов Е. И.			**1**	**3 /**	**2/10/-**
Желтобрюхов В. Ф.	**/12**		**6**	**27 /**	**44/12/8**
Жога В. В.				**1 / 1**	**5/5/3**
Жуков Б. А.					**2/-/2**
Заболеева-Зотова А.В.			**1**		**1/1/9**
Завьялов Д.В.				**-/ 1**	**2/4/13**
Захаров Е. А.			**3**	**1 /**	**4/6/-**
Захаров И.Н.				**1 / 2**	**5/7/2**
Заярный В. П.	**/2**			**5 /**	**4/5/1**
Зотов Ю. Л.	**/1**			**3 /**	**12/2/-**
Зюбан Н. А.			**1**	**3 / 1**	**4/7/9**
Иванюк И. А.					**2/-/-**
Ильина О.А. (КТИ)			**1**		**2/-/-**
Кабанов В.А.	**/4**				**4/-/1**
Каблов В. Ф. (ВПИ)	**/2**		**4**	**53 /**	**67/23/19**
Казак В. Ф. (КТИ)				**25 /**	**2/-/-**
Камаев В. А.	**/2**		**1**	**1 /**	**25/11/30**
Капля В.И. (ВПИ)	**/1**				**5/-/-**
Карасик В. И.	**1/1**				**18/-/-**
Кейбал Н.А. (ВПИ)			**2**	**36 /**	**27/11/8**

Продолжение таблицы 5.7

1	2	3	4	5	6
Кидалов Н. А.			**2**	**24 /**	**14/15/-**
Комаров Ю. Я.				**1 / 1**	**9/7/-**
Конина О.В.	**/4**		**1**		**3/2/3**
Косов О. Д.			**1**	**1 /**	**1/3/-**
Костин В. Е. (ВПИ)			**1**		**4/-/-**
Костина З.А. (КТИ)			**3**		**8/-/-**
Кравец А. Г.	**/2**			**/ 1**	**3/4/27**
Кристаль М.Г.			**1**	**/ 6**	**20/2/-**
Крушель Е. Г. (КТИ)				**/ 11**	**4/-/3**
Крючков С. В.					**4/-/26**
Кузьмин С. В.	**1/**			**4 /**	**17/28/12**
Кучеров В. Г.		**1**	**1**	**1 /**	**5/3/-**
Лапин И. Е.				**1 /**	**1/2/-**
Леденев С. М.			**1**	**8 /**	**13/1/3**
Леонтьев А. Н.	**/3**				**1/6/-**
Леонтьева Е. Ю.	**/2**				**13/6/2**
Литвинова А. В. (ВПИ)					**8/-/-**
Литинский А. О.					**8/6/9**
Лукьянов Г. И. (ВПИ)	**/2**		**1**		**5/-/-**
Лысак В. И.	**2/**			**13 /**	**44/34/15**
Ляшенко М. В.			**9**	**6 /**	**16/10/1**
Матковская Я.С.	**/5**				**14/2/1**
Матлин М. М.	**/1**	**1**	**2**	**3 / 8**	**5/134**
Медведева Л.Н. (ВПИ)			**1**		**4/-/-**
Меренцов Н.А.				**13 /**	**1/8/1**
Мерзликина Г. С.	**1/9**	**1**	**7**		**13/-/3**
Мирецкий И.Ю.(ВПИ)					**1/-/-**
Млечко А.В.					**1/-/-**
Моисеев Ю.И. (ВПИ)			**4**		**4/1/1**
Морозова И. А.	**/13**		**2**		**59/4/13**
Московцев А. Ф.	**/2**			**/ 2**	**7/-/3**
Муха Ю. П.	**1/**		**1**		**14/6/1**
Навроцкий А. В.				**3 /**	**9/9/10**
Навроцкий В. А.				**4 /**	**4/2/3**
Навроцкий М.Б.				**1 /**	**7/-/9**
Назарова М. В. (КТИ)			**1**	**/ 21**	**34/-/3**
Небыков И.А.	**/1**				**9/6/-**
Нелепов Ю. Н.					**7/-/-**
Нефедьева Е.Э.	**/1**		**1**	**17 /**	**30/3/-**
Нефедьев А.И.				**5 /**	**11/2/-**
Новаков И. А.				**26 /**	**40/29/41**
Новиков В.В.	**/3**		**2**	**1 /**	**13/5/2**
Новопольцева О.М.(ВПИ)				**5 /**	**14/5/-**
Носенко В. А. (ВПИ)	**/1**		**10**	**3 / 3**	**46/8/5**
Околелова А. А.	**/7**		**3**		**41/1/-**
Орлинсон Б. С.				**5 /**	**14/9/16**
Отений Я. Н. (КТИ)			**3**	**/ 1**	**25/3/1**

Пескова О.С.	**/7**		**2**		**21/1/-**
Петрунева Р. М.					**8/10/1**
Плотников А. Л.	**/1**			**2 / 5**	**5/6/1**
Победин А. В.		**1**	**8**	**4 /**	**8/4/-**
Половинкин А. И.					**-/1/2**
Полянчиков Ю. Н.	**1/2**	**1**	**3**	**9 / 1**	**11/10/3**
Попкова Е. Г.	**/6**	**2**	**2**		**17/7/32**
Попов Ю. В.	**/2**		**2**	**39 /**	**30/23/27**
Порхун В.И.					**6/-/5**
Приходько Е. А. (ВПИ)					**6/-/-**
Радченко С. С.			**1**	**1 /**	**2/3/-**
Радченко Ф. С.			**1**	**1 /**	**-/5/-**
Рахимов А. И.	**/1**			**13 /**	**35/17/4**
Рахимова Н. А.	**/2**		**2**	**19 /**	**10/7/1**
Ревин А. А.	**1/**	**1**	**1**	**1 / 2**	**11/16/1**
Рогачев А.Ф.					**30/1/5**
Рогозин В. Д.	**1/-**				**1/8/2**
Русакова Г. Г.	**/9**			**4 /**	**5/1/-**
Рыбанов А. А. (ВПИ)	**/1**		**1**	**/ 10**	**38/3/3**
Рябов И. М.	**/1**		**1**	**2 /**	**19/13/-**
Савинов А.В.				**1 /**	**1/4/-**
Савкин А. Н.	**/1**		**2**	**/ 9**	**19/12/4**
Садовникова Н.П.	**1/**			**/ 2**	**9/4/10**
Сазонов С. П.	**/8**	**4**	**3**	**/ 5**	**53/3/4**
Самыгин В. М.					**3/-/-**
Санинский В. А. (ВПИ)			**3**	**7 / 1**	**7/2/3**
Севрюкова Г.А.			**1**		**4/-/-**
Семенова Л. М.					**2/-/1**
Сердобинцев Ю. П.	**/2**		**5**	**2 / 3**	**18/2/8**
Сидякин Ю. И.			**1**	**/ 1**	**4/3/-**
Славуцкий В. М.					**5/5/-**
Сложенкина М.И.	**/1**			**3 /**	**11/-/3**
Смоляр В. А.					**2/6/1**
Соколов Г. Н.				**4 /**	**9/5/3**
Солодков В.А.			**1**	**2 /**	**-/9/1**
Сорокин Д. Ю. (КТИ)			**1**		**10/-/-**
Сошинов А. Г. (КТИ)	**1**		**7**	**/ 2**	**22/4/3**
Спиридонова М.П. (ВПИ)				**3 /**	**11/4/4**
Старовойтов М. К. (ВПИ)	**/1**	**1**	**1**		**4/-/-**
Степанченко И. В. (КТИ)				**/ 14**	**7/-/3**
Суркаев А. Л. (ВПИ)	**/1**		**3**	**15 /**	**13/-/3**
Татарников М. К. (ВПИ)					**5/1/-**
Тарабрин Г.Т.	**/2**				**3/-/-**
Терелянский П. В.	**/5**			**/ 8**	**13/3/-**
Тескер Е. И.					**9/8/5**
Тишин О. А. (ВПИ)	**/1**		**1**		**1/2/-**
Топоркова О.В.			**1**		**5/8/1**
Труханов В. М.	**1/**	**1**	**1**		**22/-/3**

Продолжение таблицы 5.7

1	2	3	4	5	6
Трыков Ю. П.	**/1**			**25 /**	**15/34/5**
Тужиков О. И.	**/1**				**1/5/2**
Тужиков О.О.	**/1**			**2 /**	**4/9/3**
Тышкевич В. Н. (ВПИ)	**/1**	**1**	**1**	**1 /**	**13/3/2**
Угаров Г. Г. (КТИ)	**1/**				**7/-/5**
Ушанов Г. А.	**/1**				**1/7/-**
Федянов Е. А.	**/1**		**1**	**1 /**	**8/11/-**
Филимонова Н. Ю.	**/1**		**3**		**6/7/-**
Фоменков С. А.			**2**	**2 / 3**	**17/19/1**
Ханов Г. В.		**1**			**4/5/1**
Храмова В. Н.	**/2**		**1**	**2 /**	**12/-/1**
Чапуркин В. В.	**/1**			**4 /**	**5/2/2**
Чернышев В.В.				**3 / 1**	**7/2/2**
Чеснокова Ж.А. (КТИ)			**4**	**/ 1**	**6/-/1**
Чигиринская Н.В.	**1/**		**2**		**7/7/1**
Шаповалов В. М. (ВПИ)	**/1**			**1 /**	**-/2/-**
Шаховская Л. С.	**/10**	**2**	**7**	**/ 3**	**20/16/8**
Шевчук Вл. П.			**7**	**4 /**	**23/3/-**
Шеин А.Г.	**/2**			**/ 4**	**9/6/8**
Шеховцов В. В.			**7**	**4 /**	**27/10/1**
Шилин А. Н.	**2/**		**4**	**3 / 1**	**16/6/2**
Шиповский И. Я. (ВПИ)			**1**	**2 /**	**1/-/1**
Ширяев С.А.		**1**	**1**		**9/10/-**
Шишкин В. Е.				**1 /**	**3/-/1**
Шишкин Е.В.				**2 /**	**5/1/-**
Шморгун В. Г.	**/1**			**25 /**	**13/31/1**
Шурыгин В.А.					**8/3/9**
Яковлев А.А.				**4 / 2**	**1/-/1**

6. ПОДГОТОВКА КАДРОВ ВЫСШЕЙ КВАЛИФИКАЦИИ

6.1. Численность аспирантов и докторантов

Факуль-теты и филиалы	Остепенен-ность,%	Аспиранты (всего/ контракт.)					Докторанты				
		2011	2012	2013	2014	2015	2011	2012	2013	2014	2015
ФАСТиВ	84	61/8	48/1	37/3	40/6	45/5	5	4	5	4	2
ХТФ	88,8	55/3	51/4	38/4	31/2	34/2	4	3	3	2	2
ФТКМ	89,3	26/	18/	16/	13/0	14/0	2	2	4	3	4
ФЭУ	78,8	55/30	40/19	38/17	31/14	29/13	1	1	2	2	3
ФАТ	78,9	30/1	24/1	26/3	24/3	21/2	1	2	1	1	1
ФЭВТ	80,9	88/22	92/29	82/30	74/22	73/23	10	9	9	8	4
ФТПП	57,2	18/	16/	20/1	18/1	22/2	1	2	2	2	2
ВПИ	88,6	34/4	31/4	23/1	20/0	20/0	2	2	1	-	-
КТИ	71,6	4/	-	1/	1/0	1/0	-	-	-	-	-
ВолгГТУ (с филиа-лами)	78,9	369/ 68	320/ 59	281/ 59	252/4 8	259/47	26	25	27	22	18

6.2. Количество защит аспирантами, докторантами и сотрудниками ВолгГТУ диссертаций на соискание ученых степеней

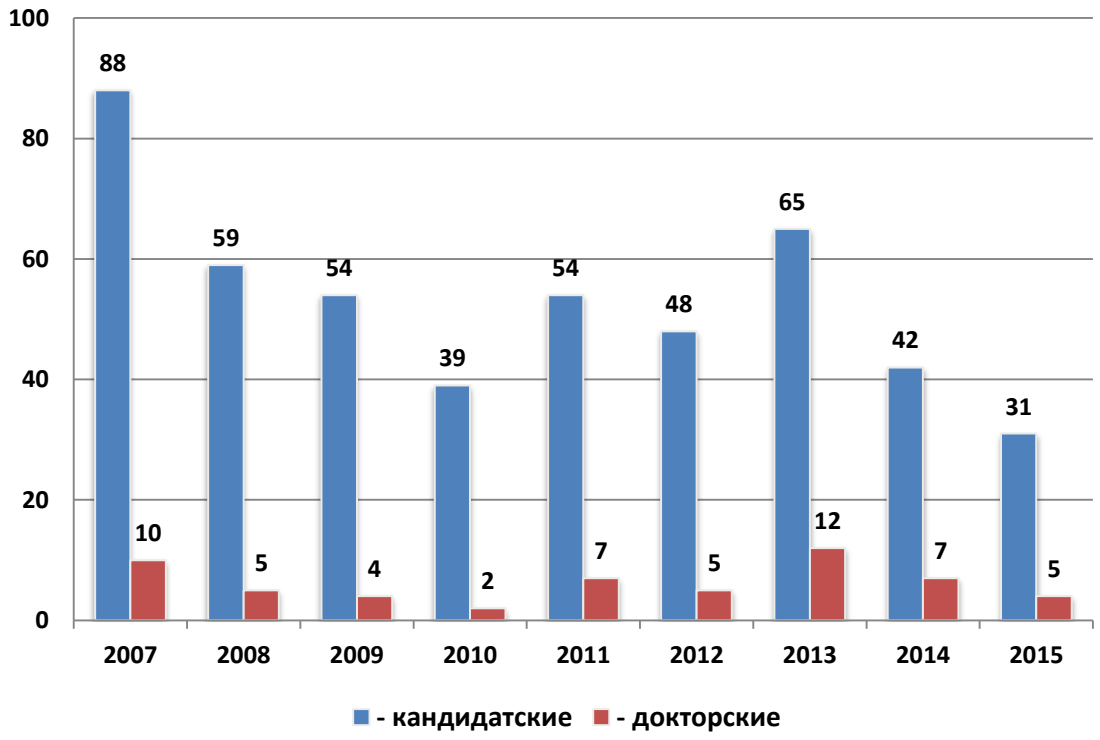

6.3. Результативность работы научных школ факультетов по подготовке кадров высшей квалификации в 2011-2015 гг. (кол. защит/ численность ППС в ставках)

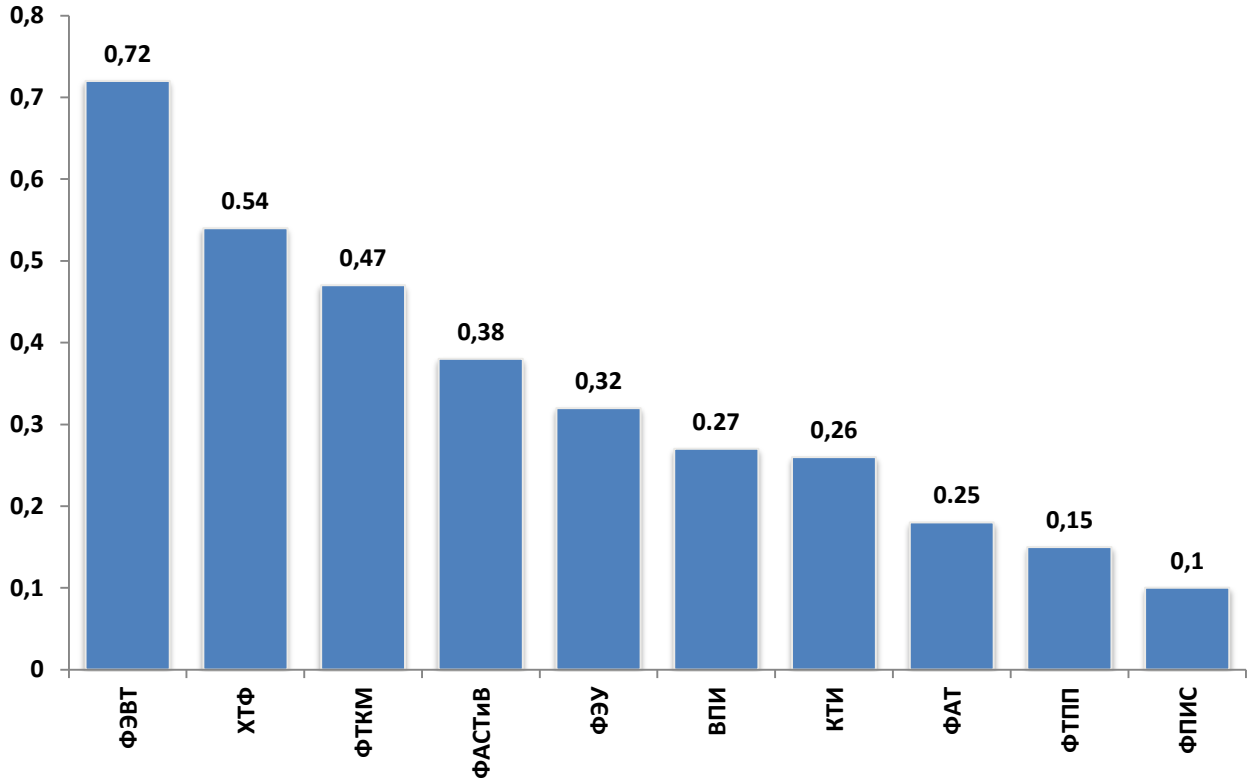

6.4. Количество защит сотрудниками ВолгГТУ кандидатских и докторских диссертаций

Факультеты и филиалы	Защиты кандидатских диссертаций					Всего за 2011-2015г.г.	Защиты докторских диссертаций					Всего за 2011-2015г.г.
	2011	2012	2013	2014	2015		2011	2012	2013	2014	2015	
ФЭВТ	9	11	21	15	8	64	-	-	3	2	-	5
ХТФ	9	4	9	5	4	31	-	1	4	1	1	7
ФЭУ	8	6	9	8	7	38	3	1	1	3	1	9
ФАСТиВ	5	7	9	4	1	26	-	-	-	1	2	3
ФТКМ	6	6	2	2	4	20	1	-	2	-	-	3
ВПИ	7	6	2	5	2	22	-	1	1	-	-	2
КТИ	5	3	5	1	1	15	2	-	-	-	-	2
ФАТ	2	2	2	1	3	10	1	1	1	-	1	4
ФТПП	2	2	5	1	1	11	-	-	-	-	-	-
ФПИС	-	1	-	-	-	1	-	1	-	-	-	1
ЦКП	1	-	-	-	-	1	-	1	-	-	-	1
ВНТК	-	-	1	-	-	1	-	-	-	-	-	-
ИТОГО	54	48	65	42	31	240	7	6	12	7	5	37

6.5. Показатели эффективности работы аспирантуры в 2011-2015 гг.

Факультеты и филиалы	Число защит кандидатских диссертаций выпускниками аспирантуры и процент защит диссертаций в срок аспирантской подготовки + 1 год									
	2011		2012		2013		2014		2015	
	Защит в срок	%	Защит в срок	%	Защит в срок	%	Защит в срок	%	Защит в срок	%
ФАСТиВ	3	19,5	6	28,75	9	37,2	3	30	1	25
ХТФ	5	29,4	5	29,4	8	42	4	40	3	60
ФТКМ	2	20,0	6	86	2	40	2	28,6	1	50
ФЭУ	6	30,0	5	20,8	6	30	5	38,5	3	60
ФАТ	2	22,2	1	16,6	1	11,1	-	-	1	33,3
ФЭВТ	9	33,3	10	41,6	15	45,5	12	60	7	77,8
ФТПП	-	-	2	40	1	25	-	-	1	100
ВПИ	4	57,0	1	8,3	2	18,2	2	50	-	-
КТИ	1	33,3	-	-	-	-	-	-	-	-
Итого	32	28,6	36	30	42	34,7	28	35,4	17	48,6

6.6. Результативность работы диссертационных советов ВолгГТУ

Шифр совета	Председатель совета	Количество защит				
		2011	2012	2013	2014	2015
Д 212.028.01	акад. РАН Новаков И.А.	10к	1д+7 к	3д+9к	2д+8к	5к
Д 212.028.02	чл.-корр. РАН Лысак В.И.	3 к	6 к	2д+2к	1 к	3к
Д 212.028.03	проф. Ревин А.А.	2д + 8к	11к	1д+13к	7к	2д+14к
Д 212.028.04	проф. Камаев В.А.	5к	1д+12к	2д+26к	1д+9к	7к
Д 212.028.05	проф. Муха Ю.П.	1д + 9к	1д+8к	9 к	15 к	4к
Д 212.028.06	проф. Носенко В.А.	1д + 5к	5 к	8 к	3 к	1д
Д 212.028.07	проф. Шаховская Л.С.	2д + 13к	1д+14к	3д+17к	2д+18к	2д+10к
Итого:		6д + 53к	4д+63к	11д+84к	5д+61к	5д++43 к

6.7. Результативность работы научных руководителей и консультантов по подготовке кандидатов наук

№№ п/п	Фамилия И. О. руководителя, консультанта	Дата открытия аспирантуры	Индекс результативности за последние 5 лет (кол. защит/5 лет) 2011-2015 гг.	Общее кол-во подготовленных канд.наук
1	2	3	4	5
1	Новаков И.А.	1987	3,4	52
2	Камаев В.А.	1984	2,6	64
3	Лысак В.И.	1998	1,6	26
4	Шеин А.Г.	1993	1,6	60
5	Кравец А.Г.	2007	1,4	9
6	Муха Ю.П.	1990	1,4	23
7	Фоменков С.А.	2001	1,4	15
8	Шилин А.Н.	2003	1,4	13
9	Рябов И.М.	2001	1,4	12
10	Голованчиков А.Б.	1985	1,2	27
11	Горобцов А.С.	2004	1,2	8
12	Каблов В.Ф. (ВПИ)	1992	1,2	20
13	Морозова И.А.	2008	1,2	13
14	Багмутов В.П.	1994	1	18
15	Горлов И.Ф.	1995	1	32
16	Литинский А.О.	1998	1	14
17	Мерзликина Г.С.	1999	1	32
18	Попкова Е.Г.	2004	1	18
19	Попов Ю.В.	1978	1	19
20	Шаховская Л.С.	1996	1	84
21	Бутенко Л.Н.	1998	0,8	10
22	Кузьмин С.В.	2006	0,8	10
23	Трыков Ю.П.	1969	0,8	29
24	Бельских И.Е.	2009	0,6	3
25	Брискин Е.С.	1997	0,6	4
26	Бутов Г.М. (ВПИ)	1998	0,6	12
27	Дворянкин А.М.	1998	0,6	13
28	Кидалов Н.А.	2004	0,6	5
29	Конина О.В.	2013	0,6	3
30	Навроцкий А.В.	2005	0,6	7
31	Навроцкий М.Б.	2013	0,6	3
32	Носенко В.А. (ВПИ)	2006	0,6	7
33	Старовойтов М.К. (ВПИ)	2004	0,6	7
34	Терелянский П.В.	2010	0,6	3
35	Адаменко Н.А.	2002	0,4	7
36	Васильев А.В.	2001	0,4	7
37	Виноградова Н.Л.	2007	0,4	3
38	Гущина Е.Г.	2010	0,4	2
39	Дулина Н.В.	2007	0,4	2
40	Желтобрюхов В.Ф.	1989	0,4	12
41	Жога В.В.	2002	0,4	2
42	Жуков Б.А.	2003	0,4	2
43	Заярный В.П.	2006	0,4	3
44	Зотов Ю.Л.	1995	0,4	10

Продолжение таблицы 6.7

1	2	3	4	5
45	**Зюбан Н.А.**	**2006**	**0,4**	**4**
46	**Иванюк И.А.**	**2004**	**0,4**	**9**
47	**Лапин И.Е.**	**2004**	**0,4**	**6**
48	**Ляшенко М.В.**	**2003**	**0,4**	**6**
49	**Новиков В.В.**	**2012**	**0,4**	**2**
50	**Околелова А.А.**	**2006**	**0,4**	**4**
51	**Орлинсон Б.С.**	**2002**	**0,4**	**8**
52	**Пескова О.С.**	**2015**	**0,4**	**2**
53	**Петрунева Р.М.**	**2002**	**0,4**	**3**
54	**Плотников А.Л.**	**2001**	**0,4**	**8**
55	**Победин А.В.**	**1984**	**0,4**	**12**
56	**Полянчиков Ю.Н.**	**2001**	**0,4**	**8**
57	**Радченко С.С.**	**1976**	**0,4**	**17**
58	**Ревин А.А.**	**1980**	**0,4**	**28**
59	**Сазонов С.П.**	**2006**	**0,4**	**2**
60	**Сердобинцев Ю.П.**	**2002**	**0,4**	**9**
61	**Смоляр В.А.**	**2001**	**0,4**	**9**
62	**Соколов Г.Н.**	**2007**	**0,4**	**5**
63	**Федянов Е.А.**	**1990**	**0,4**	**10**
64	**Храмова В.Н.**	**2007**	**0,4**	**2**
65	**Шеховцов В.В.**	**2004**	**0,4**	**4**
66	**Шишкин В.Е.**	**1991**	**0,4**	**14**
67	**Шурыгин В.А.**	**2012**	**0,4**	**2**
68	**Брызгалин Г. Т.**	**1981**	**0,2**	**1**
69	**Ваниев М.А.**	**2015**	**0,2**	**1**
70	**Воронин Ю.Ф.**	**2009**	**0,2**	**1**
71	**Гуревич Л.М.**	**2015**	**0,2**	**1**
72	**Дербишер В.Е.**	**1989**	**0,2**	**15**
73	**Джинджолия А.Ф.**	**2006**	**0,2**	**6**
74	**Заболеева-Зотова А.В.**	**2006**	**0,2**	**5**
75	**Комаров Ю.Я.**	**1997**	**0,2**	**3**
76	**Кристаль М.Г.**	**2011**	**0,2**	**1**
77	**Крушель Е.Г. (КТИ)**	**1998**	**0,2**	**12**
78	**Крючков С.В.**	**2000**	**0,2**	**2**
79	**Леонтьева Е.Ю.**	**2004**	**0,2**	**10**
80	**Матковская Я.С.**	**2012**	**0,2**	**1**
81	**Матлин М.М.**	**1998**	**0,2**	**5**
82	**Московцев А.Ф.**	**1998**	**0,2**	**15**
83	**Навроцкий В.А.**	**2000**	**0,2**	**8**
84	**Отений Я.Н. (КТИ)**	**2007**	**0,2**	**3**
85	**Рахимов А.И.**	**1964**	**0,2**	**48**
86	**Рахимова Н.А.**	**2006**	**0,2**	**2**
87	**Рогачев А.Ф.**	**1999**	**0,2**	**11**
88	**Савкин А.Н.**	**2009**	**0,2**	**1**
89	**Садовникова Н.П.**	**2015**	**0,2**	**1**
90	**Самыгин В.М.**	**2006**	**0,2**	**2**
91	**Сидякин Ю.И.**	**2002**	**0,2**	**1**
92	**Труханов В.М.**	**1989**	**0,2**	**9**
93	**Тужиков О.О.**	**2014**	**0,2**	**1**
94	**Чапуркин В.В.**	**1996**	**0,2**	**6**
95	**Шевчук В.П.**	**1997**	**0,2**	**5**

96	Шморгун В.Г.	2007	0,2	3
97	Артюхович Ю.В.	2002	0	1
98	Барон А.А.	1997	0	3
99	Бахтина Г.Д.	2001	0	1
100	Беляева Ю.Л.	2007	0	0
101	Владимцева И.В.	2000	0	3
102	Голованов В.К.	2003	0	0
103	Дьячков Е.А.	2001	0	1
104	Железнов Е.И.	2001	0	1
105	Карасик В.И.	1999	0	5
106	Кучеров В.Г.	1996	0	6
107	Лукьянов Г.И. (ВПИ)	2006	0	0
108	Нелепов Ю.Н.	2000	0	0
109	Половинкин А.И.	1983	0	23
110	Рогозин В.Д.	2003	0	4
111	Русакова Г.Г.	2006	0	1
112	Санинский В.А. (ВПИ)	2007	0	0
113	Семенова Л.М.	1975	0	3
114	Славуцкий В.М.	1994	0	7
115	Тескер Е.И.	1994	0	10
116	Тишин О.А. (ВПИ)	2005	0	1
117	Тужиков О.И.	1988	0	13
118	Ханов Г.В.	2000	0	0
119	Шаповалов В.М. (ВПИ)	1998	0	7
120	Яковлев А.А.	2010	0	0

6.8. Результативность работы руководителей научных школ по подготовке докторов наук

№№ п/п	Фамилия, имя, отчество научного консультанта	Число подготовленных докторов наук
1	2	3
1	Акад. РАН Новаков И.А.	11
2	Проф. Камаев В.А.	9
3	Проф. Шаховская Л.С.	8
4	Чл.- корр. РАН Лысак В.И.	5
5	Проф. Багмутов В.П.	5
6	Проф. Трыков Ю.П.	4
7	Проф. Ревин А.А.	4
8	Проф. Шеин А.Г.	3
9	Проф. Рахимов А.И.	3
10	Проф. Брискин Е.С.	3
11	Проф. Леонтьева Е.Ю.	2
12	Проф. Тескер Е.И.	2
13	Проф. Федянов Е.А.	2
14	Акад. РАН Горлов И.Ф.	2

1	2	3
15	**Проф. Желтобрюхов В.Ф.**	**2**
16	**Проф. Голованчиков А.Б.**	**1**
17	**Проф. Григорьев Е.А.**	**1**
18	**Проф. Матлин М.М.**	**1**
19	**Проф. Муха Ю.П.**	**1**
20	**Проф. Половинкин А.И.**	**1**
21	**Проф. Рябов И.М.**	**1**
22	**Проф. Каблов В.Ф.**	**1**
23	**Проф. Попов Ю.В.**	**1**
24	**Проф. Петрунева Р.М.**	**1**
25	**Проф. Рогачев А.Ф.**	**1**
26	**Проф. Полянчиков Ю.Н.**	**1**
27	**Проф. Дулина Н.В.**	**1**
28	**Проф. Морозова И.А.**	**1**
29	**Проф. Сидякин Ю.И.**	**1**

7. РЕЗУЛЬТАТИВНОСТЬ НАУЧНОЙ РАБОТЫ ЗАВЕДУЮЩИХ КАФЕДРАМИ В 2015 г.

Факуль-теты, филиалы	**Ф.И.О. зав. кафедрой**	**Изданные монографии / учебники**	**Статьи в журналах: рецензир./ Изв. ВолгГТУ/ БД Scopus**	**Кол-во патентов и свидетельств**	**Руковод-ство грантами, кол-во**	**Объем выполнен-ных НИР, тыс. руб.**		**Кол-во защит, д/к**
						х/д	**г/б**	
1	2	3	4	5	6	7	8	9
ХТФ	**Доц. Ваниев М. А.**		**2/1/-**	**1 / -**		**3157,6**		**/1**
	Проф. Голованчиков А. Б.	**1/-**	**1/14/1**	**36 / 1**		**296,6**		**/1**
	Проф. Навроцкий А. В.		**4/1/4**	**3 / -**	**1**	**30**	**1260,75**	**/2**
	Проф. Навроцкий М.Б.		**2/-/1**		**2**	**104**	**1400**	**/1**
	Акад. Новаков И.А.		**14/6/13**	**7 / -**	**2**	**550**	**2710**	**/3**
	Проф. Попов Ю. В.	**1/-**	**3/5/2**	**3 / -**		**300**	**760,75**	
	Доц. Тужиков О. О.	**1/-**	**2/1/1**			**10,2**		**/1**
ФТКМ	**Доц. Гуревич Л.М.**		**10/15/1**	**12 / -**		**677,8**		**/1**
	Проф. Зюбан Н. А.		**-/1/2**		**1**	**548**	**500**	**/1**
	Проф. Кидалов Н. А.		**6/2/-**	**8 / -**		**520**		
	Чл.-корр. Лысак В. И.	**1/-**	**17/7/8**	**5 / -**	**3**	**928,6**	**19253,96**	**/1**
ФЭУ	**Проф. Дулина Н. В.**		**12/8/1**			**100**		**/1**
	Проф. Леонтьева Е. Ю.		**4/2/1**					
	Доц. Леонтьев А. Н.		**-/2/-**					
	Проф. Мерзликина Г. С.	**3/1**	**4/-/-**					**/1**
	Проф. Московцев А.Ф.			**- / 1**	**1**		**100**	
	Проф. Сазонов С. П.		**20/-/2**	**- / 1**				
	Проф. Терелянский П. В.	**2/-**	**-/2/-**					
	Проф. Топоркова О.В.		**4/4/-**					
	Проф. Шаховская Л. С.		**8/1/2**	**- / 1**	**1**	**40**	**881,8**	
ФАТ	**Проф. Захаров И.Н.**		**3/2/2**	**- / 1**	**1**		**175**	
	Доц. Комаров Ю. Я.		**4/2/-**	**1 / 1**		**65**		**/1**
	Проф. Ревин А. А.	**-/1**	**5/5/1**					**1/**
	Проф. Федянов Е. А.		**2/3/-**	**1 / -**		**100**		
	Доц. Ширяев С.А.		**5/3/-**					

Продолжение таблицы 8

1	2	3	4	5	6	7	8	9
ФАСТиВ	Проф. Брискин Е. С.		3/1/-	1 / 1	1	800	5517,5	1/
	Проф. Васильев А. В.		2/1/-					
	Проф. Ляшенко М. В.		3/4/-			16,5		/1
	Проф. Матлин М. М.		2/2/1	1 / 5	1	20	1171,6	
	Проф. Сердобинцев Ю. П.		7/3/6			296,6		
	Проф. Сидякин Ю. И.		2/-/-					1/1
	Проф. Солодков В.А.		-/1/-	2 / -				
	Проф. Ханов Г. В.		1/-/-					
	Проф. Шурыгин В.А.		7/1/4					/1
ФЭВТ	Проф. Авдеюк О.А.	1/-	9/-/1			70		
	Доц. Андреев А. Е.		4/1/-			600		
	Проф. Горобцов А. С.		5/4/-			2593,8		/1
	Проф. Дворянкин А. М.		-/2/-			16,7		
	Проф. Завьялов Д.В.		1/4/4	- / 1			597,5	
	Проф. Заярный В. П.		1/-/-	1 / -				
	Проф. Камаев В. А.		8/3/7	- / 1	3		6398,85	/2
	Проф. Шилин А. Н.		5/1/-	1 / 1				/1
ФТПП	Доц. Годенко А. Е.		-/1/-	- / 1		1000		
	Акад. РАН Горлов И. Ф.	4/1	16/-/3	5 / -				
	Проф. Желтобрюхов В. Ф.	4/1	11/1/8	3 / -			661,6	
	Ктн. Меренцов Н.А.		1/4/-	7 / -				
	Доц. Ушанов Г. А.		-/5/-					
ФПИС	Доц. Филимонова Н. Ю.		1/-/-					
ВПИ	Проф. Бутов Г. М.		11/2/5	3 / -				/1
	Доц. Капля В.И.	1/-	2/-/-					
	Проф. Каблов В. Ф.		20/11/2	15 / -		6978,36	760,75	
	Доц. Моисеев Ю. И.							
	Доц. Дубровченко Ю.П.							
	Проф. Носенко В. А.		25/3/2	1 / -	1		200	
	Доц. Рыбанов А. А.	1/-	12/-/-	- / 3				
	Проф. Старовойтов М. К.		1/-/-					/1
	Доц. Суркаев А. Л.	1/-	5/-/1	4 / -				
	Доц. Татарников М. К.							
	Доц. Тышкевич В. Н.		6/-/-					
КТИ	Доц. Алещанова И. В.		3/1/-					
	Доц. Макаров В.М.				32			
	Доц. Машенцева Г.А.				122			
	Доц. Казак В. Ф.			12 / -				
	Доц. Костина З.А.		3/-/-		56,60			
	Доц. Назарова М. В.		15/-/-	- / 9	1148,51			
	Проф. Отений Я. Н.		16/1/-	- / 1				
	Доц. Сорокин Д. Ю.		5/-/-					
	Доц. Сошинов А. Г.		8/-/1	- / 1	1723			/1
	Доц. Степанченко И. В.		2/-/-	- / 1	532			

8. РЕЗУЛЬТАТИВНОСТЬ СТУДЕНЧЕСКОЙ НАУЧНО-ИССЛЕДОВАТЕЛЬСКОЙ РАБОТЫ

РЕЗУЛЬТАТИВНОСТЬ СТУДЕНЧЕСКОЙ НАУЧНО-ИССЛЕДОВАТЕЛЬСКОЙ РАБОТЫ

Показатель / Годы	2010	2011	2012	2013	2014	2015
Публикации	1976	2090	2072	2285	1909	1878
Патенты	69	112	115	116	94	109
Награды за участие во всероссийских, региональных конкурсах и конференциях	354	425	521	536	531	542
Число студентов, выполнявших НИР (с оплатой)	62	85	100	103	87	92

9. Сводные данные по результативности НИР на ФТКМ и ХТФ в 2014-2015 гг.

Кафедры	Числ. ППС (ставки)	Остепенен нен-ность,%	Объем х/д, т.р.		Объем г/б НИР 2015, т.р.		К-во аспиран-тов*		Кол. защит д./к.		Кол. моногра-фий	
			2014 г.	2015 г.	Госзада-ние	Гранты	2014 г.	2015 г.	2014 г.	2015 г.	2014 г.	2015 г.
ТМ	12,25	96,4	130	548		1140	3/	2		/1		1
ЛП	8,5	77,8	180	520			2/	3	/1	-		
СП	7,6	100	2733	928,6	2454	19625	4/	4	/1	/1		2
МиКМ	10,75	100	563,5	809,6	3482,5	5990	4/	5	/1	/2		1
ФТКМ(всего)	***39,1***	***94,0***	***3606,5***	***2806,2***	***5936,5***	***26755***	***13/0***	**14**	***/2***	/4		***2***
ФАХП	11,25	88,9	2000	550	1810,8	1270,1	8/	9	2/4	/3		
ТОНС	12,25	95,9	600	300	760,8		4/1	5/1				1
ОХ	7,0	92,9		104	760,8	1400	2/	3		/1		
НХ	8,5	79,4	85	40,2			1/	1		/1		1
ХТПЭ	5,6	100	3461,7	3342,7		500		1	1/2	/1		
ПАХП	19,25	76,6	217,8	296,6			10/	10/1		1/		2
ТВВМ	7,0	85,7		30	760,8	1100	6/	5	/1	/2	1	1
ХТФ (всего)	***70,85***	***86,6***	***6364,5***	***4663,5***	***4093,2***	***4270,1***	***31/2***	***34/2***	***2/7***	***1/4***	***1***	***4***

Продолжение табл.

Кафедры	Статьи в рецензир. журналах **		Статьи за рубежом		Сборники		Тезисы докладов		Патенты	
	2014 г.	2015 г.	2014 г.	2015 г.	2014 г.	2015 г.	2014 г.	2015 г.	2014 г.	2015 г.
ТМ	23/14	18/15	12	5	18	34	41	30	3	-
ЛП	13/7	12/2	1		13	15	25	22	8	8
СП	15/12	19/11	5	8	24	18	13	17	5	1
МиКМ	16/23	20/36	7	8	35	***43***	42	29	5	13
ФТКМ (всего)	***58/48***	***59/51***	***21***	***19***	***82***	104	***122***	***97***	***21***	***22***
ФАХП	11/12	17/9	14	15	7		38	7	5	6
ТОС	53/12	9/6	21	3	6		14	5	22	3
ОХ	23/7	12/4	8	3	3		7	4	5	-
НХ	5/5	5/1	1	2	2		4	4	1	2
ХТПЭ	5/9	13/6	4	4	6		24	3	9	8
ПАХП	24/32	16/26	9		30		46	25	17	37
ТВВМ	3/9	7/4	3	6	5		25	3	-	2
ХТФ (всего)	***115/73***	***63/48***	***48***	***25***	***52***		***135***	***44***	***59***	***58***

* количество аспирантов (всего / контрактники), ** публикации в рецензируемых журналах / «Известия ВолгГТУ»

10. Сводные данные по результативности НИР на ФАСТиВ в 2014-2015 гг.

Кафедры	Числ. ППС (ставки)	Остепенен-ность,%	Объем х/д, т.р.		Объем г/б НИР, 2015 т.р.		К-во аспирантов*		Кол. защит д./к.		Кол. монографий	
			2014 г.	2015 г.	Госзада-ние	Гранты	2014 г.	2015 г.	2014 г.	2015 г.	2014 г.	2015 г.
НГиКГ	10,25	32,6					4/	2				
АПП	17,25	83,1	50	296,6			9/	15	2		2	1
СИ	4,75	79,0					3/1	2				
ТМС	17	85,3					5/2	7/2	2	1/1	2	
ТеМ	5	100	800	800	4987,5	5220	3/	3/1	/1	1/		1
ДМ	8	97,0	70	20	661,6	510	2/	3		-	1	
АУ	7,25	97,1	880	1600			3/1	4/1		-	2	
АТД	3,75	100		151,8			3/1	2		-	1	
АТС	6,25	96	1284,7	665,7			8/1	7/1	/3	-		
ФАСТиВ (всего)	***79,5***	***169,5***	***3213,1***	***3534,1***	***5649,1***	***5730***	***40/6***	**45/5**	***4/4***	***2/1***	***8***	***2***

Продолжение табл.

Кафедры	Статьи в рецензир. журналах **		Статьи за рубежом		Статьи из сборников		Тезисы докладов		Патенты	
	2014 г.	2015 г.	2014 г.	2015 г.	2014 г.	2015 г.	2014 г.	2015 г.	2014 г.	2015 г.
НГиКГ	5/3	5/-			9		7	9	5	1
АПП	29/21	37/11	11	10	36		13	26	15	20
СИ	4/2	1/-		1	3		5	3	-	-
ТМС	12/19	13/5	18	14	7		9	13	4	8
ТеМ	8/14	9/7	3	1	14	23	4	13	1	5
ДМ	6/11	5/3	4	2	10	7	6	8	4	9
АУ	10/8	30/4	4	1	10	14	20	20	1	-
АТД	10/5	6/-			2	7	1	1	-	-
АТС	21/5	13/9	5	1	12	11	13	10	6	-
ФАСТиВ (всего)	***105/73***	***116/37***	***43***	***29***	***95***	***60***	***78***	***99***	***36***	***43***

* количество аспирантов (всего / контрактники), ** публикации в рецензб0ируемых журналах / «Известия ВолгГТУ»

11. Сводные данные по результативности НИР на ФАТ и ФТПП в 2014-2015 гг.

Кафедры	Числ. ППС (ставки)	Остепенен-ность,%	Объем х/д, т.р.		Объем г/б НИР 2015, т.р.		К-во аспирантов*		Кол. защит д./к.		Кол. монографий	
			2014 г.	2015 г.	Госзада-ние	Гранты	2014 г.	2015 г.	2014 г.	2015 г.	2014 г.	2015 г.
АТ	6,75	55,6	263,5	396,7			1/	2		/1		
СМ	7,5	86,7			760,8	1890	5/	4		/1		
ТиГ	7,75	93,6		100		400	2/	2				1
ТЭРА	9,75	90,2	97,9	343,5		450	7/	6	1	1/	1	1
АП	10	56,5	6560,3	105			9/3	7		/1		2
ФАТ (всего)	***41,8***	***76***	***6921,7***	***945,2***	***760,8***	***2740***	***24/3***	***21/2***	***1***	***1/3***	***1***	***3***
МАПТ												
ПМ	16,25	65,7	750	1000		930	1/	1	2		2	
ПЭБЖ	15	98,5		370	661,6		16/1	18/1	7	/1	7	6
ТПП	6,25	77,4		450			1/	2	3		3	4
ФВ	23	8,7							1		1	
ФТПП (всего)	***62,5***	***54,9***	***750***	***1820***	***661,6***	***930***	***18/1***	***21/1***	***12***	***/1***	***12***	***10***

Продолжение табл.

Кафедры	Статьи в рецензир. журналах**		Статьи за рубежом		Статьи из сборников		Тезисы докладов		Патенты	
	2014 г.	2015 г.	2014 г.	2015 г.	2014 г.	2015 г.	2014 г.	2015 г.	2014 г.	2015 г.
АТ	5/2	11/5			1	9	8	3	-	1
СМ	2/6	15/11	5	5	21	5	4	4	3	8
ТиГ	6/6	8/8	1	2	9	5	3	10	-	3
ТЭРА	12/5	27/18	1	6	19	14	15	18	5	2
АП	9/9	26/12	7	13	33	37	30	18	-	2
ФАТ (всего)	***37/25***	***75/47***	***13***	25	***79***	***73***	***62***	***48***	***8***	***16***
МАПТ	/4	1/5			18	9	4	9	3	-
ПМ	23/9	12/9	6	6	15	23	4	10	1	1
ПЭБЖ	44/12	49/4	6	4	29	40	4	24	19	25
ТПП	24/	28/-	3	4	45	143	95	102	1	6
ФВ	3/4	3/9	1	1	18	13			-	-
ФТПП (всего)	***93/28***	***92/26***	***16***	15	***125***	***227***	***107***	***145***	***24***	***32***

* количество аспирантов (всего / контрактники), ** публикации в рецензируемых журналах / «Известия ВолгГТУ»

12. Сводные данные по результативности НИР на ФЭУ в 2014-2015 гг.

Кафедры	Числ. ППС (ставки)	Остепенен-ность,%	Объем х/д, т.р.		Объем г/б НИР 2015, т.р.		К-во аспирантов*		Кол. защит д./к.		Кол. монографий	
			2014 г.	2015 г.	Госзада-ние	Гранты	2014 г.	2015 г.	2014 г.	2015 г.	2014 г.	2015 г.
ФФ	8	100				300	1/	1	1		1	2
ММОП	19,5	80,8	150			100	2/2	1/1	2	/4	2	2
МЭиЭТ	18	90,8	3	40	621,8	260	17/7	19/10	3	/3	3	3
ЭиУ	18,25	85,3							2		2	4
ИКС	13,25	94,4		100			1/1	2/1	1	/1	1	1
ПЛ	4	100							1		1	1
ИСЭ	7,5	100				500	6/2	2	2		2	2
ИЯ	29,75	52,5							2	/2	2	
ЭФП	7,25	80,7					4/2	4/1	2	1/	2	
ФЭУ (всего)	***125,5***	***80,8***	***153***	***140***	***621,8***	***1160***	***31/14***	***29/13***	***15***	***1/7***	***15***	***15***

Продолжение табл.

Кафедры	Статьи в рецензир. журналах **		Статьи за рубежом		Статьи из сборников		Тезисы докладов		Патенты	
	2014 г.	2015 г.	2014 г.	2015 г.	2014 г.	2015 г.	2014 г.	2015 г.	2014 г.	2015 г.
ФФ	14/7	20/12	5	4	21	8	15	19	-	-
ММОП	35/4	34/3	5	2	43	34	3	5	1	-
МЭиЭТ	95/17	92/7	28	29	181	148	8	10	1	1
ЭиУ	56/3	58/3	13	5	57	94	5	6	-	-
ИКС	27/35	39/36	5	3	55	62	31	11	-	-
ПЛ	4/2	5/3	1		8	8	11	4	-	-
ИСЭ	27/2	13/2	2	9	23	19	2	2	12	-
ИЯ	17/5	38/7	3	1	17	26			-	-
ЭФП	68/7	108/1	1	5	89	213	25	22	5	1
ФЭУ (всего)	***377/81***	***419/70***	***59***	***52***	***505***	***659***	***98***	***81***	***19***	***2***

* количество аспирантов (всего / контрактники), ** публикации в рецензируемых журналах / «Известия ВолгГТУ»

13. Сводные данные по результативности НИР на ФЭВТ в 2014-2015 гг.

Кафедры	Числ. ППС (ставки)	Остепенен-ность,%	Объем х/д, т.р.		Объем г/б НИР 2015, т.р.		К-во аспирантов*		Кол. защит д./к.		Кол. монографий	
			2014 г.	2015 г.	Госза-дание	Гранты	2014 г.	2015 г.	2014 г.	2015 г.	2014 г.	2015 г.
ВМ	10,25	70,7	8120	2593,8			5/	5	1		1	
КФ	13,25	96,4		750	597,5		11/3	9/2		/2		2
САПР	19,5	88,1	988,7		4598,9	12165	44/15	44/17	5	/5	5	3
ПОАС	8,5	72,2	93	16,7		500	5/1	5/1				
ЭВМ	13	84,6	1028,8	600		260			2		2	
ВТ	10,75	72,1		70			1/	1	2		2	1
ЭТ	6	92,9					7/3	9/4		/1		
ЭФ	8,25	88,6	322			665	1/	1				
ФЭВТ (всего)	***89,5***	***84***	***10230,5***	***4030,5***	***5196,4***	***13590***	***74/22***	***74/24***	***9***	***/8***	***10***	***6***

Продолжение табл.

Кафедры	Статьи в рецензир. журналах **		Статьи за рубежом		Статьи из сборников		Тезисы докладов		Патенты	
	2014 г.	2015 г.	2014 г.	2015 г.	2014 г.	2015 г.	2014 г.	2015 г.	2014 г.	2015 г.
ВМ	13/6	9/5	7	3	9	11	2	6	-	-
КФ	10/6	1/10	10	4	22	12	20	12	1	1
САПР	47/11	38/33	24	21	93	79	25	54	2	7
ПОАС	5/9	2/3	1		16	8	13	9	5	1
ЭВМ	10/12	19/7	2	3	30	16	4	11	1	-
ВТ	13/4	21/-	2	3	35	14	1	1	-	-
ЭТ	13/12	11/-	2		23	11	12	21	3	2
ЭФ	5/3	12/-	11	9	12	15	1	1	2	1
ФЭВТ (всего)	***103/59***	***103/59***	***54***	38	***224***	***156***	***83***	***115***	***14***	***12***

* количество аспирантов (всего / контрактники), ** публикации в рецензируемых журналах / «Известия ВолгГТУ»

14. Сводные данные по результативности НИР в филиалах и в других подразделениях университета в 2014-2015 гг.

Подразделение	Числ. ППС (ставки)	Остепенен-ность,%	Объем х/д, т.р.		Объем г/б НИР,2015 т.р.		К-во аспирантов*		Кол. защит д./к.		Кол. монографий	
			2014 г.	2015 г.	Госзада-ние	Гранты	2014 г.	2015 г.	2014 г.	2015 г.	2014 г.	2015 г.
ВПИ	89,65	72,2	6499,8	8254,4	760,8	1000	20/	20	/5	/2	6	9
КТИ	66,5	80,4	1486,6	3657,1		840	1/	1	/1	/1	2	1
ВНТК			16100	16405								
ФПИС	26,5	72,4				200					1	1
ФДП												
ЛЭК			972	815,3								
ЦКП			154	68,3	1896,6							
ЦЭС			866,4									
ЛИК			1555,1	1592,4								
ПКС												
УКРИД												
НТБ												
И т о г о п о университету	***714,6***	***78,5***	***58873,2***	***48732***	***25576,5***	***57215,1***	***252/48***	***259/47***	***8/43***	***5/31***	***66***	***62***

Продолжение табл.

Подразделение	Статьи в рецензир. журналах **		Статьи за рубежом		Статьи из сборников		Тезисы докладов		Патенты	
	2014 г.	2015 г.	2014 г.	2015 г.	2014 г.	2015 г.	2014 г.	2015 г.	2014 г.	2015 г.
ВПИ	339/30	291/25	38	20	436	363	336	171	32	33
КТИ	122/8	155/2	24	10	72	62	201	296	18	18
ВНТК		1/-							-	-
ФПИС	17/12	14/3	9	6	20	24	2	1	-	-
ЛЭК									-	-
ЦКП									-	-
ЦЭС									-	-
ЛИК									-	-
ФДП									-	-
И т о г о п о университету	***1319/402***	***1329/344***	***293***	***226***	***1614***	***1778***	***1179***	***1049***	***231***	***236***

* количество аспирантов (всего / контрактники, ** публикации в рецензируемых журналах / «Известия ВолгГТУ»