

Министерство науки и высшего образования РФ

Волгоградский государственный технический университет

ЦИФРОВОЙ МАТЕРИАЛ

**к докладу первого проректора,
чл.- корр. РАН С. В. Кузьмина**

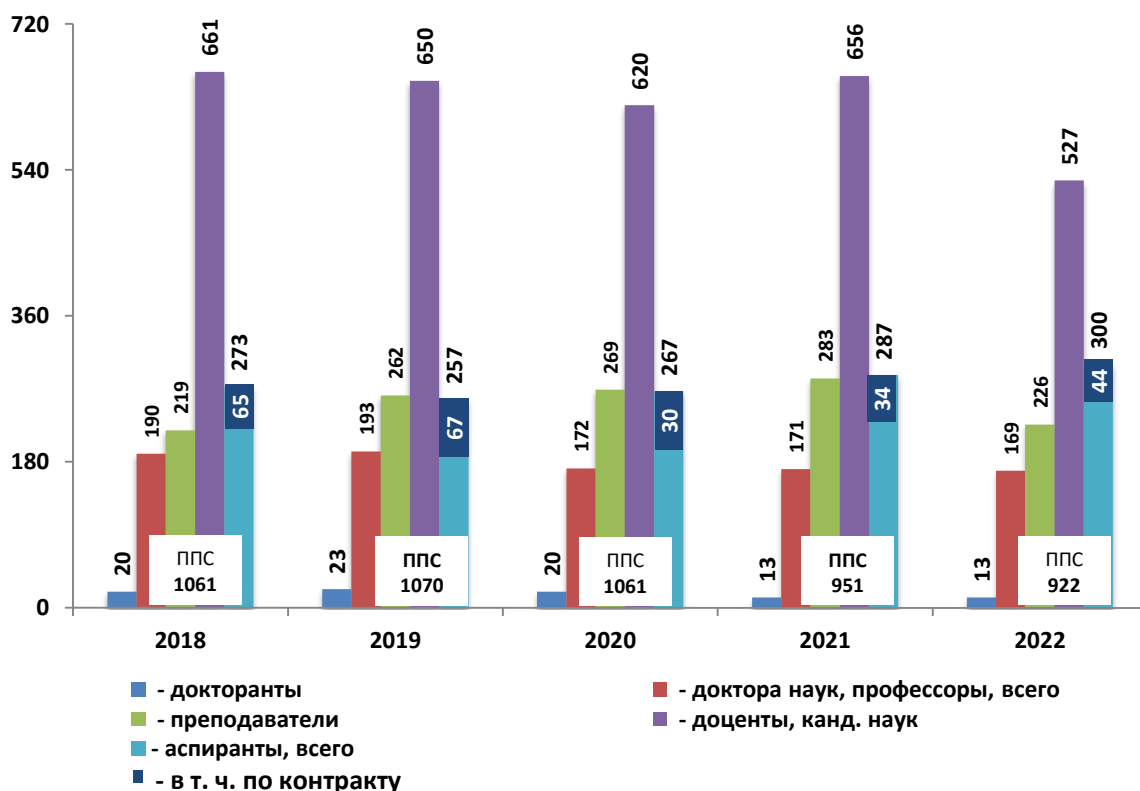
**«О развитии фундаментальных и прикладных НИР и
подготовке кадров высшей
квалификации в 2022 году»
(по состоянию на 15.12.2022)**



Волгоград 2022

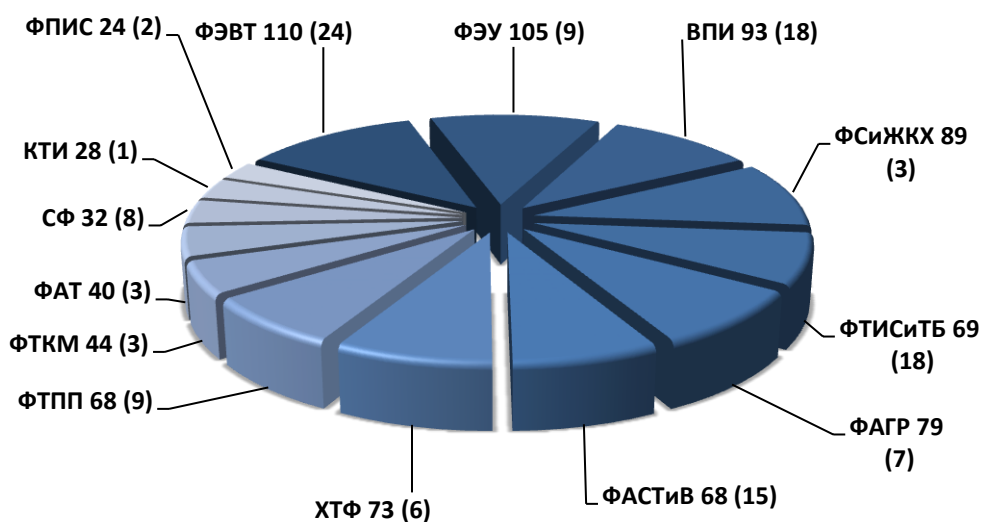
1. КАДРОВЫЙ НАУЧНЫЙ ПОТЕНЦИАЛ УНИВЕРСИТЕТА

1.1. Общая численность ППС, докторантов и аспирантов

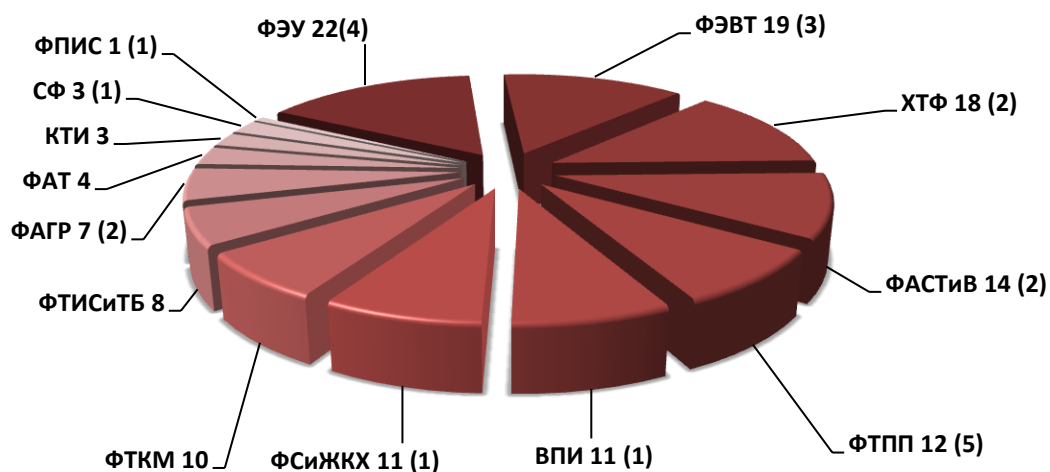


1.2. Численность научных кадров на факультетах и в филиалах ВолгГТУ

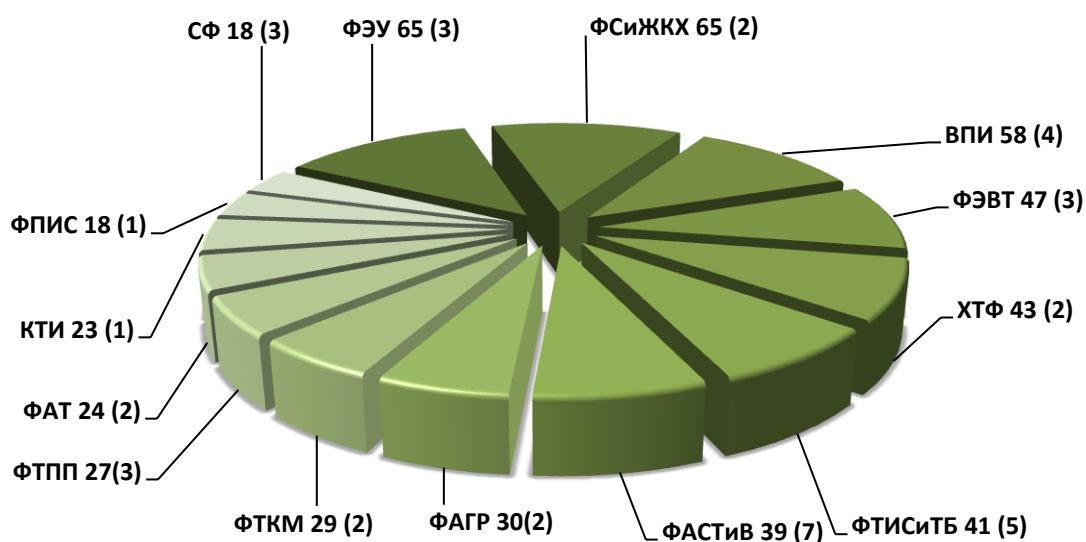
а) профессорско-преподавательский состав,
 всего – 922 (в т.ч. внешних совместителей – 127)
 2021 г. – 951 (в т.ч. внешних совместителей – 299)



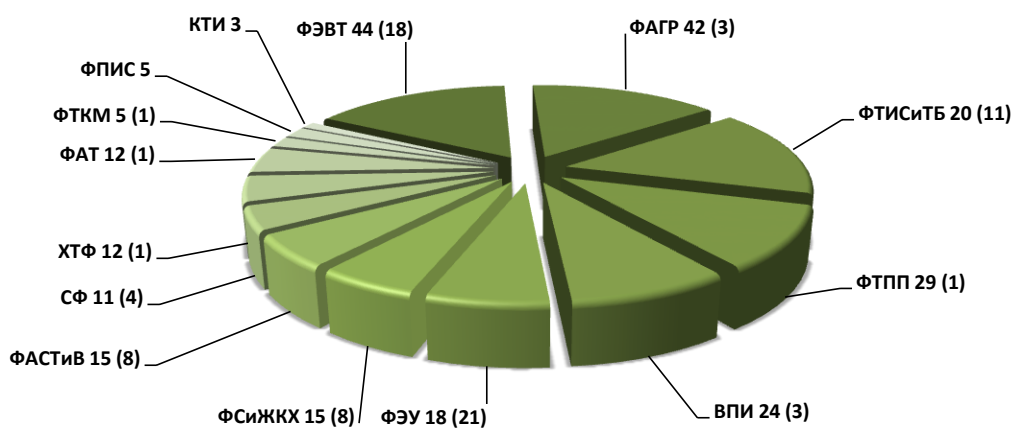
**б) доктора наук, профессеры, всего 169
(2021 г. - 171) (в т.ч. внешних совместителей – 30)**



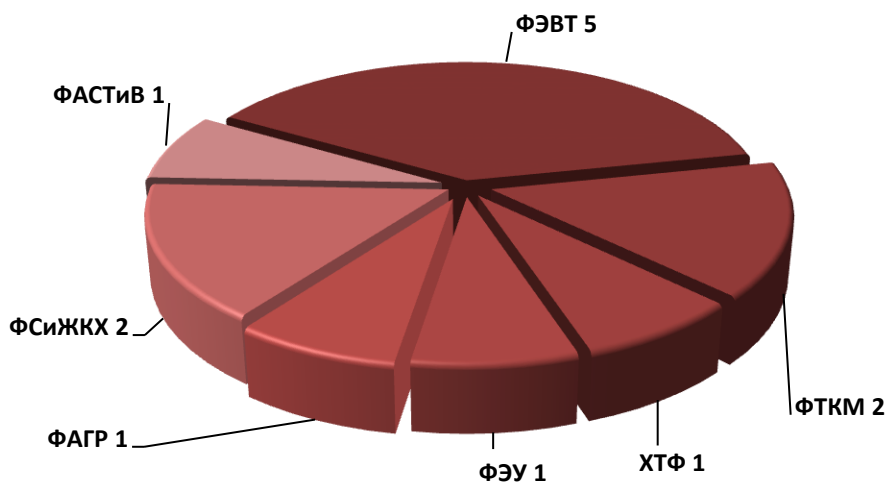
**в) доценты, кандидаты наук, всего 527 (2021 г. - 656)
(в т.ч. внешних совместителей – 54)**



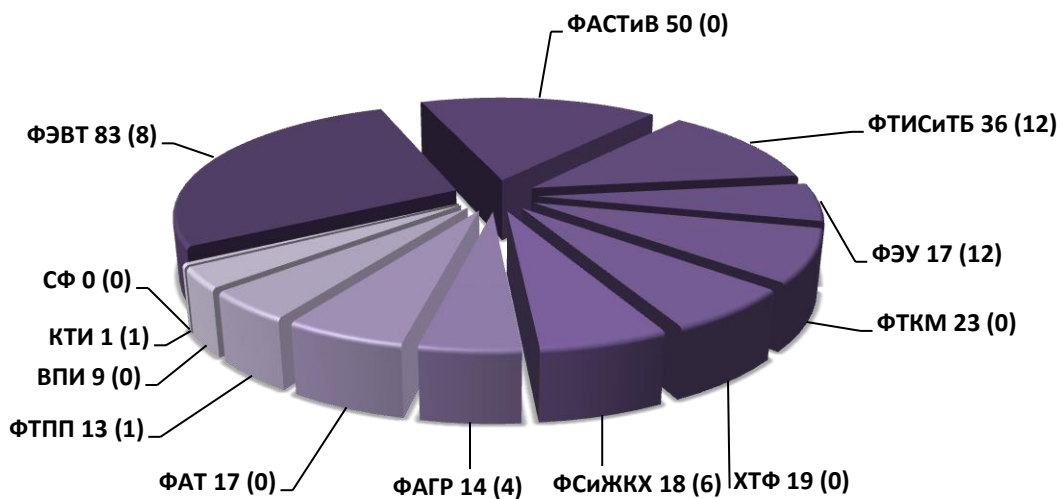
**г) преподаватели, всего 226 (2021 г. - 283)
(в т.ч. внешних совместителей – 43)**



д) докторанты, всего 13 (2021 г. – 13)



**е) аспиранты, всего 300 (2021 г. - 287)
(в т.ч. по контракту – 44)**

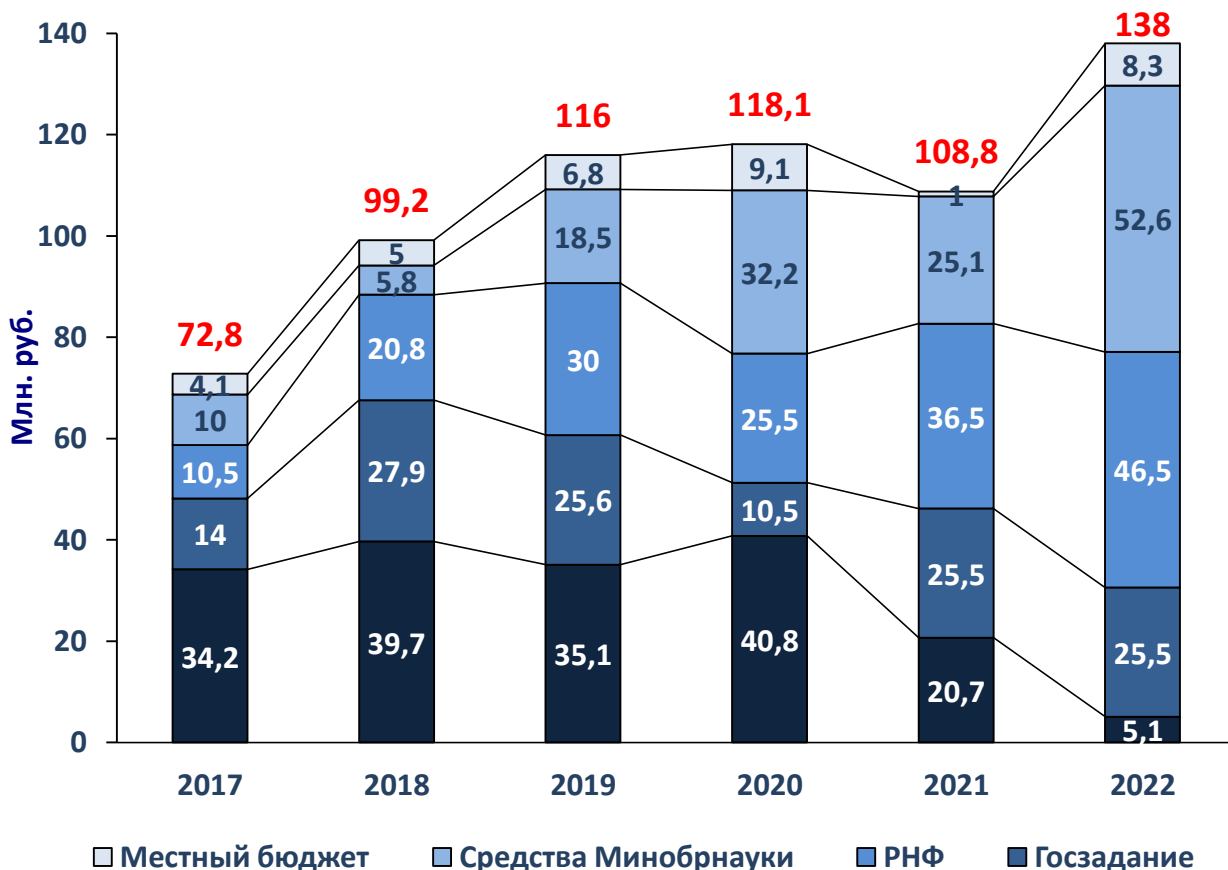


2. ОСНОВНЫЕ ПОКАЗАТЕЛИ ВЫПОЛНЕНИЯ ФУНДАМЕНТАЛЬНЫХ НИР, ФИНАНСИРУЕМЫХ ИЗ СРЕДСТВ ФЕДЕРАЛЬНОГО И МЕСТНОГО БЮДЖЕТОВ

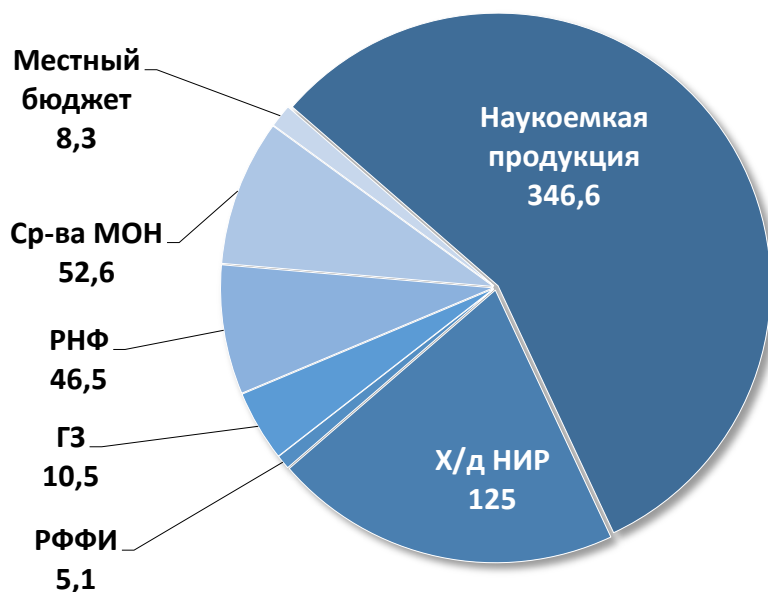
2.1. Общий объем НИР, выполненных в 2013 – 2022 гг., млн. руб.
(+10,9 % к 2021 г.)



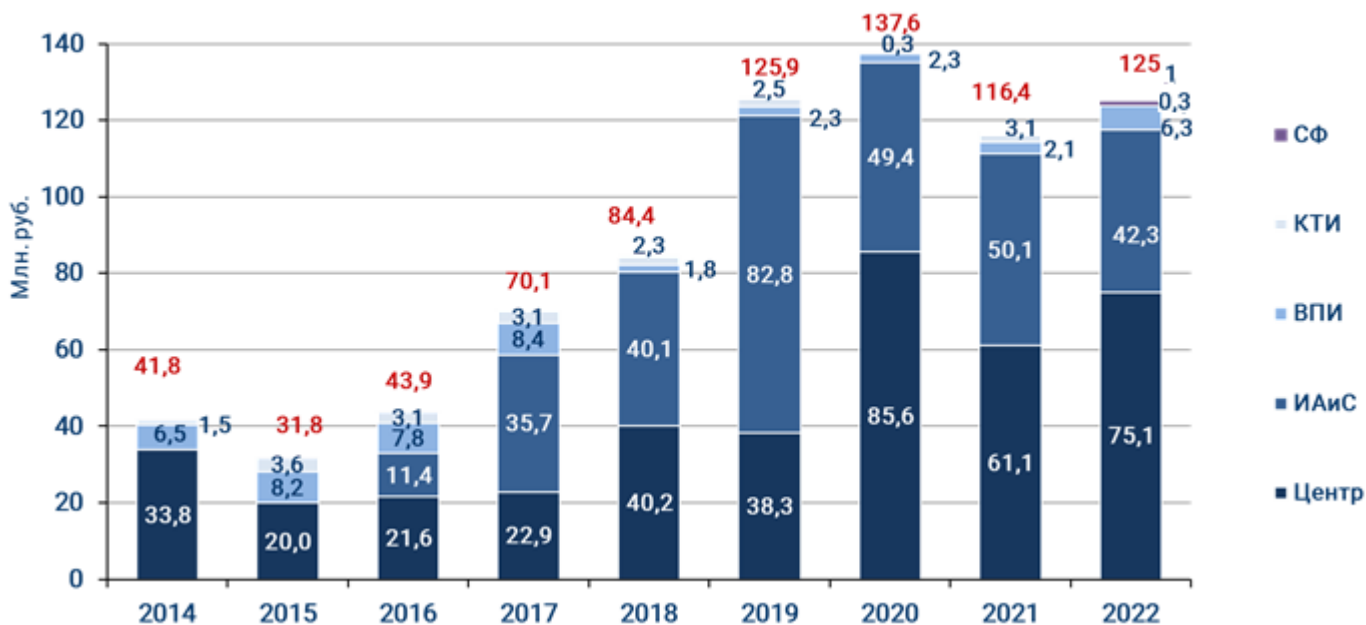
2.2. Объемы госбюджетных НИР, млн. руб.
Всего – 138 млн. руб. (+26,8 % к 2021г.)



2.3. Общая структура финансирования НИР, млн. руб.

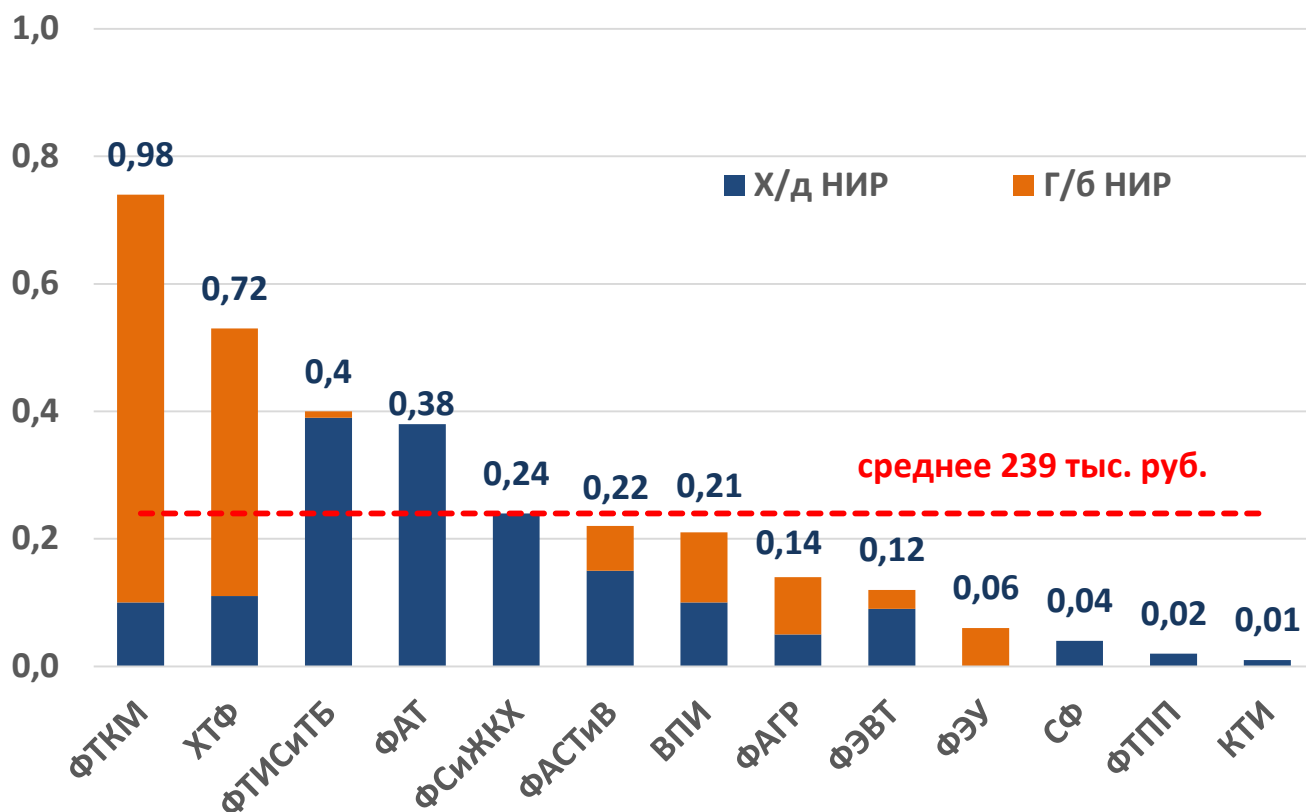


2.4. Динамика изменения объемов хоздоговорных НИР, млн. руб. Всего в 2021 г. 94,3 млн. руб. (+7,3 % к 2021 г.)

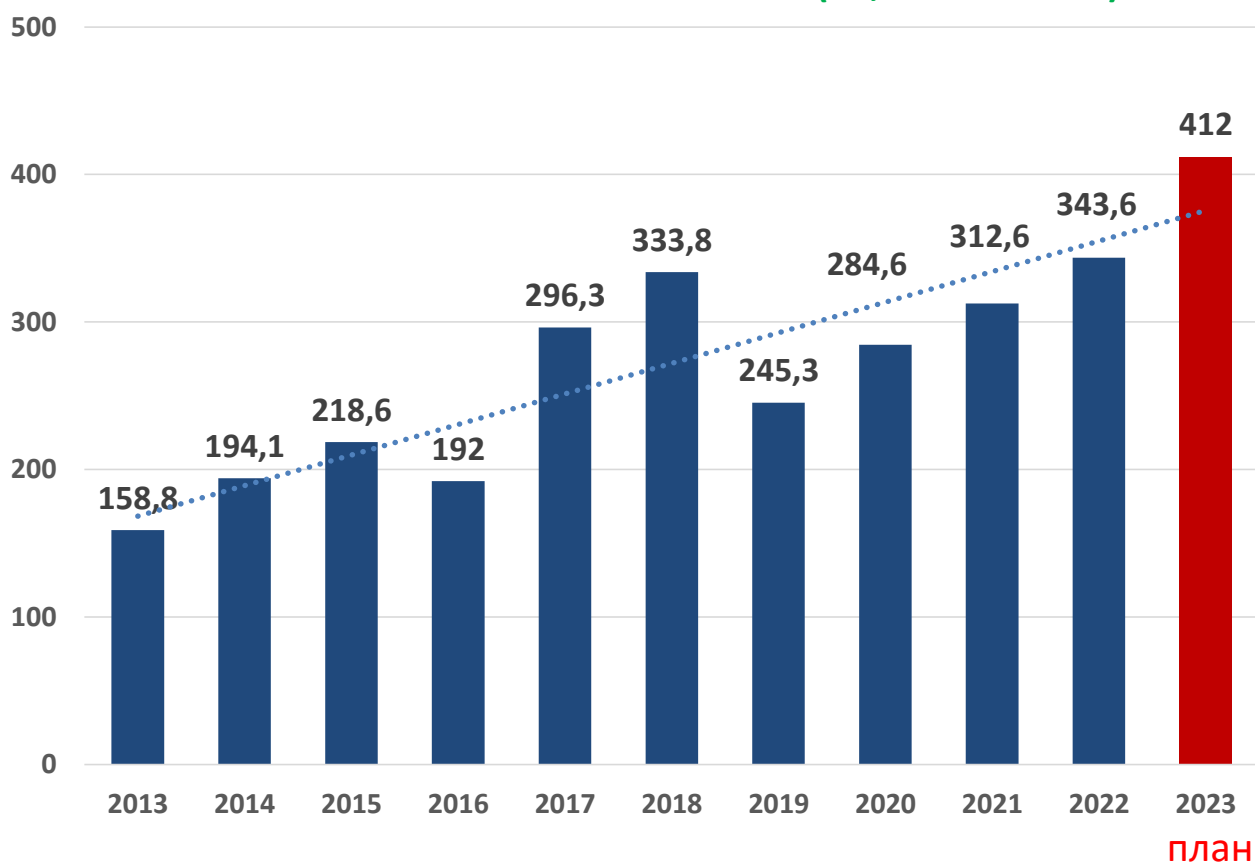


Кафедры, не выполнявшие х/д НИР: ОХ, ПАХП, ТОНС, ДПМ, АП, АТ, НГИКГ, ФВ, ИКС, ИСЭ, ИЯ, МФПС, ЭиП, ФП, ВТ, КФ, ЭВМ, Мии, ЛимК, ЦТ, ФВ, ФСиП, ПБиЗЧС, Физика.

2.5. Относительные объемы НИР факультетов и филиалов, млн. руб./ст. ППС, 2022 г.



2.6. Научно-производственная деятельность ВНТК, млн. руб. (+9,9 % к 2021 г.)



2.7. Участие факультетов в выполнении грантов и стипендий Президента РФ

Факультет	Наименование конкурса	Грантополучатель	Объем, тыс. руб.
ФАСТив	Гранты Президента РФ молодым российским ученым – кандидатам наук	доц. Казанкин В.А.	600
ВПИ	Гранты Президента РФ молодым российским ученым – кандидатам наук	доц. Дьяченко В.С.	600
ХТФ	Гранты Президента РФ молодым российским ученым – кандидатам наук	доц. Васильев П.С.	600
ФТКМ	Стипендии Президента Российской Федерации на 2022-2024 гг.	ст. преп. Кулевич В.П.	273,6
ВПИ	Стипендии Президента Российской Федерации на 2022-2024 гг.	ст. преп. Крюкова Д.А.	273,6
Итого: 3 гранта Объем: 1 800 тыс. руб. Итого: 2 стипендии Объем: 547,2 тыс. руб.			

2.8. Участие факультетов в выполнении грантов РНФ

Факультет	Наименование конкурса	Научные руководители	Объем, тыс. руб.
1	2	3	4
ВПИ	«Проведение исследований на базе существующей научной инфраструктуры мирового уровня» Президентской программы исследовательских проектов	проф. Бутов Г.М.	5500
	«Проведение исследований научными группами под руководством молодых ученых» Президентской программы исследовательских проектов	доц. Бурмистров В.В.	5500
	«Проведение инициативных исследований молодыми учеными» Президентской программы исследовательских проектов	доц. Питушкин Д.А.	1500
ФТКМ	«Проведение исследований научными группами под руководством молодых ученых» Президентской программы исследовательских проектов	доц. Богданов А.И.	4800
	«Проведение фундаментальных научных исследований и поисковых научных исследований малыми отдельными научными группами»	проф. Багмутов В.П.	1500
	«Проведение инициативных исследований молодыми учеными» Президентской программы исследовательских проектов»	доц. Седов А.А.	1500
доц. Кузьмин Е.В.		1500	
ФТКМ	Проведение фундаментальных научных исследований и поисковых научных исследований малыми отдельными научными группами» (региональный конкурс)	проф. Захаров И.Н.	600

1	2	3	4
ХТФ	«Проведение фундаментальных научных исследований и поисковых научных исследований отдельными научными группами» (региональный конкурс)	акад. РАН Новаков И.А.	3450
	«Проведение исследований научными группами под руководством молодых ученых» Президентской программы исследовательских проектов	доц. Климов В.В.	2250
	«Проведение инициативных исследований молодыми учеными» Президентской программы исследовательских проектов	доц. Небыков Д.Н.	1200
ФЭВТ	«Проведение исследований научными группами под руководством молодых ученых» Президентской программы исследовательских проектов	доц. Розалиев В.Л.	6000
	«Проведение фундаментальных научных исследований и поисковых научных исследований малыми отдельными научными группами» (региональный конкурс)	проф. Фоменков С.А.	750
ФЭУ	«Проведение фундаментальных научных исследований и поисковых научных исследований отдельными научными группами»	проф. Фролов Д.П.	4000
ФАиГР	«Проведение фундаментальных научных исследований и поисковых научных исследований отдельными научными группами» (региональный конкурс)	доц. Парыгин Д.С.	3494
ФАСТив	«Проведение фундаментальных научных исследований и поисковых научных исследований малыми отдельными научными группами»	проф. Брискин Е. С.	1500
		доц. Шаронов Н. Г.	1500
Итого: 17 грантов		Объем: 4 6544 тыс. руб.	

2.9. Участие факультетов в выполнении грантов РФФИ

Факультет	Вид конкурса	Руководители проектов	Объем, тыс. руб.
ФТКМ	Конкурс проектов фундаментальных научных исследований	акад. РАН Лысак В.И.	708
		проф. Адаменко Н.А.	1148
ВПИ	Конкурс проектов фундаментальных научных исследований	проф. Бутов Г.М.	1196
ФЭУ	Конкурс проектов фундаментальных научных исследований	проф. Морозова И.А.	1129
ФЭВТ	Конкурс проектов фундаментальных научных исследований	доц. Орлова Ю.В.	237
		доц. Сычев О.А.	710
Итого: 6 грантов		Объем: 5 128 тыс. руб.	
и 3 гранта коллективов физических лиц объемом 1 891,2 тыс. руб.			

**2.10. Участие факультетов, филиалов и подразделений
в конкурсах, финансируемых Администрацией
Волгоградской области**

Факультет	Наименование конкурса	Научные руководители	Объем, тыс. руб.
ХТФ	«Проведение фундаментальных научных исследований и поисковых научных исследований отдельными научными группами» (региональный конкурс)	акад. РАН Новаков И.А.	3450
ХТФ	Государственные научные гранты Волгоградской области	проф. Шулевич Ю.В.	1000
ФАИГР	«Проведение фундаментальных научных исследований и поисковых научных исследований отдельными научными группами» (региональный конкурс)	доц. Парыгин Д.С.	3494
	Государственные научные гранты Волгоградской области	доц. Парыгин Д.С.	1000
ФЭВТ	«Проведение фундаментальных научных исследований и поисковых научных исследований малыми отдельными научными группами» (региональный конкурс)	проф. Фоменков С. А.	750
	Премия Волгоградской области в сфере науки и техники	проф. Щербаков М.В.	500
ФТКМ	«Проведение фундаментальных научных исследований и поисковых научных исследований малыми отдельными научными группами» (региональный конкурс)	проф. Захаров И. Н.	600
	Премия Волгоградской области в сфере науки и техники	доц. Руцкий Д.В.	500
ВПИ	Государственные научные гранты Волгоградской области	проф. Спиридонова М.П.	1000
ФТИСиТБ	Премия Волгоградской области в сфере науки и техники	проф. Стефаненко И.В.	500
Итого: 4 гранта РНФ		Объем: 8 294 тыс. руб.	
Итого: 3 гранта ВО		Объем: 3 000 тыс. руб.	
Итого: 3 премии		Объем: 1 500 тыс. руб.	
Всего: 12 794 тыс. руб. (+914% к 2021 г)			

2.11. Активность подразделений университета в конкурсах НИР (подано заявок)

Факультет	Кафедры и подразделения университета	Конкурс Государственного задания	Гранты РФ	Администрация Волгоградской области		Гранты ВолгГТУ	ВСЕГО (*)
				Научные гранты	Премия		
1	2	3	4	5	6	7	8
ФАСТив	ТМС		2				2/1
	АПП		4			2	6/1
	ДиПМ		3			3	6/1
	АУ		1				1/
ФТКМ	ТМ		4		1	2	7/1
	СП		4			2	6/1
	МВ		4			1	5/1
	ЛП		2			1	3/1
	СМ		1			2	3/1
ФАТ	ТиГ		1				1/1
	ТЭРА		1	1		2	4/
	АП						
	НГиКГ						
ХТФ	ФАХП	1	2	1		1	5/
	ТОНС		2				2/1
	ХТПЭ					1	1/
	ТВВМ		1				1/
	ОХ						
	НХ						
	ПАХПП		1	1		1	3/1
ФЭВТ	САПР		4		1		5/
	ЭВМ		2				2/
	ВТ						
	ЭТ		1			1	2/
	ВМ						
	ПОАС		2			2	4/1
	Физика		1			1	2/
ФЭУ	ФП	1					1/
	МФПС						
	ЭиП		3				3/
	ИКС						
	ИСЭ		1				1/
	ИЯ						
ФТПП	ПМ		1				1/
	ПЭБЖ		2	1			3/
	ТПП		1	1		2	4/
	ФВ						
ФПИС	РЯ						
ФАГР	АрхЗиС						
	ДиМДИ						
	ЦТУАиС			1			1/
	ЛиМК						
	УиТА		1	1			2/2
	Физвосп						
ФСижКХ	ФСиП	1					1/
	ГЗС						
	МиЕД						
	НГС						
	СКОиНС						
	СМиСТ						
	Строймех						
	ТСП		1				
	ЭиЭОН						
ЭСигХ							

1	2	3	4	5	6	7	8
ФТИСиТБ	БЖвСиГХ		1			1	
	ВиВ						
	ИГСиМ						
	ПБиЗЧС						
	СиЭТС						
	ЭТиТГСВ					1	
ВПИ			14	3		3	
КТИ			3				
СФ			1				
ИТОГО		3	72	10	3	28	116/17

(*) числитель – всего, знаменатель - под руководством НПР в возрасте до 39 лет включительно.

В таблице цветом выделены кафедры, не участвовавшие в конкурсах.

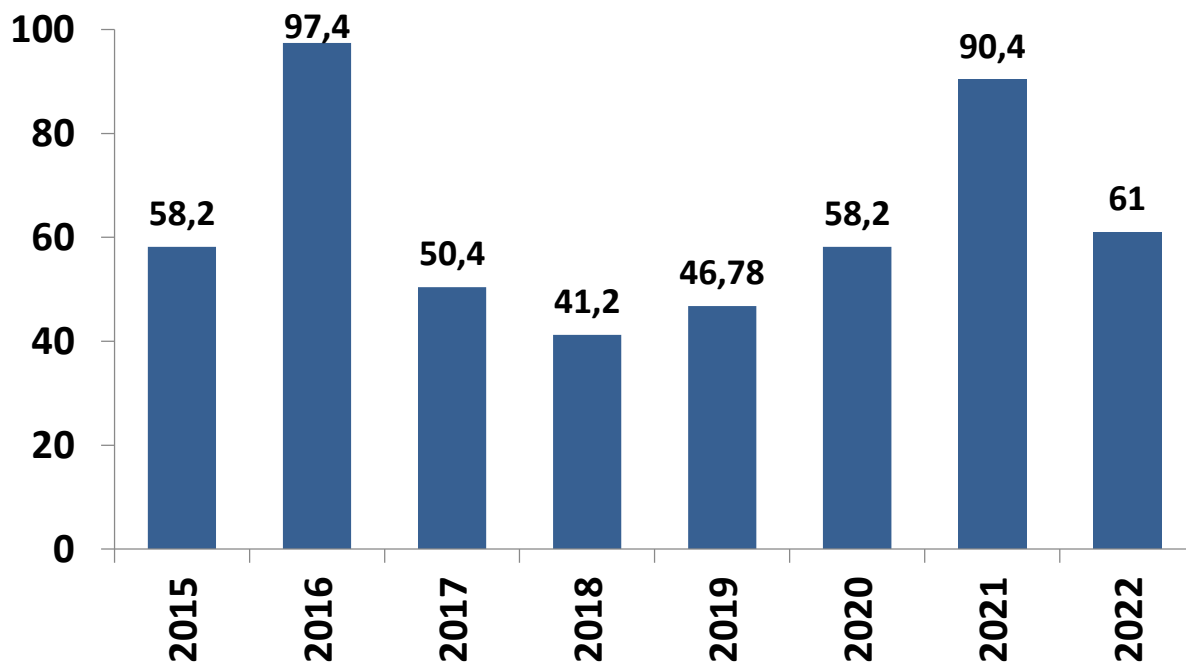
Годы	2017	2018	2019	2020	2021	2022
Количество поданных заявок на конкурсы	236	210	192	163	120	116

3. НАУЧНОЕ ОБОРУДОВАНИЕ

3.1. Приобретенное и установленное научное оборудование

Наименование оборудования:	подразделение
Комплекс аппаратно-программный для медицинских исследований на базе "Хроматэк-Кристалл 5000".	ЦКП «ФХМИ»
Исследовательский комплекс на базе ИК-Фурье, микроскоп МИКРАН-3 с возможностью картирования поверхности и приставкой НПВО с источником УФ-облучения.	ХТПЭ
Многоканальный потенциостат-гальваностат Р-20Х8 (Россия) с первичной поверкой и необходимым набором комплектующих.	ОНХ, ФТКМ
Ультразвуковой генератор УЗГ4-2/2400 (ООО «Ультразвук-резонанс»)	СП, МВ
Роторный испаритель RV 8 (Германия).	ФАХП
Лабораторная виброизоляционная платформа VIBROBARRIER класса HEVI (Германия).	ФАХП
Система плазменной обработки поверхностей MD-20ST (Китай).	ВПИ
Настольная ножевая мельница тонкого помола с водяным охлаждением RT-UF26W. Страна изготовитель Тайвань.	ВПИ
Электроэрозионный проволочный-вырезной однопроходный станок мод. DK7732M.	ВНТК
Система лазерной гравировки "Speedy-100R C-60".	ВНТК
Реактор стеклянный 5 л. В комплекте.	МВ
Нутч-фильтр стеклянный 5 л. С рубашкой в комплекте.	МВ
Ротационный испаритель R506B, R206B, в комплекте с дополнительным набором стекла.	МВ

3.2. Затраты на приобретение оборудования вычислительной техники в 2015-2022 гг.

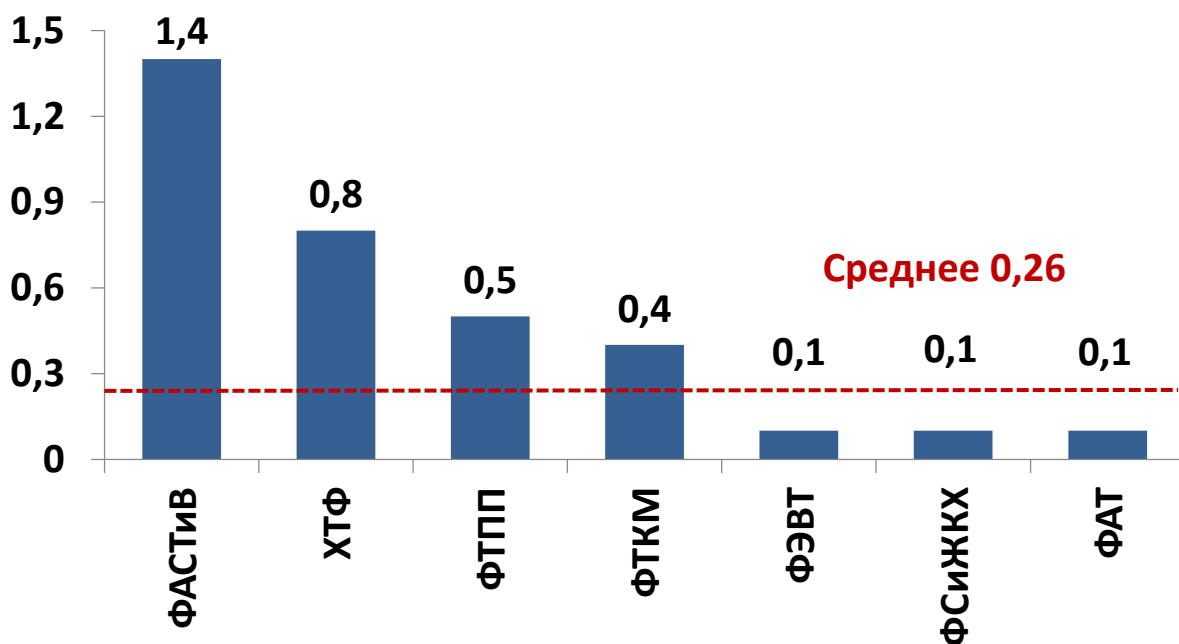


4. НАУЧНЫЕ ПУБЛИКАЦИИ И ИЗОБРЕТЕНИЯ

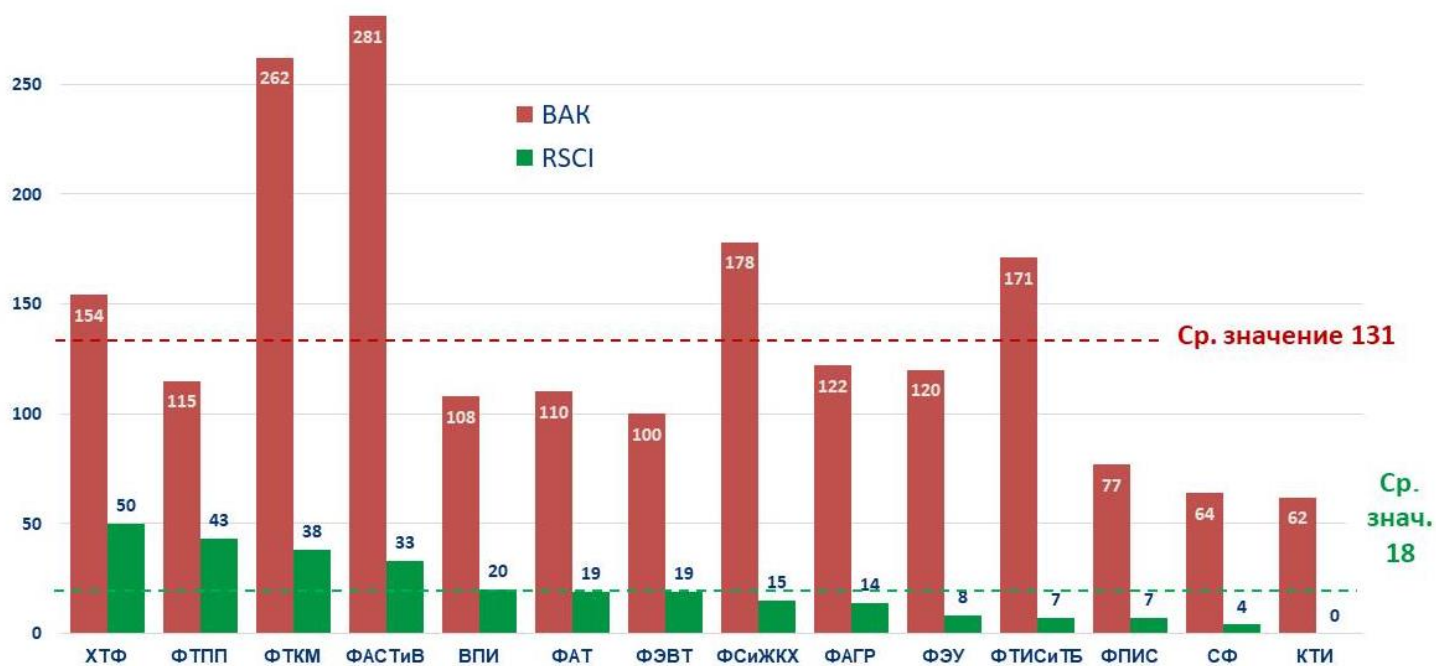
4.1. Научные публикации и изобретения сотрудников университета (на 15 декабря)

Вид публикации	2018	2019	2020	2021	2022
Статьи, входящие в перечень ВАК (по РИНЦ)	634	772	876	921	803
Статьи в БД Scopus	218	367	513	405	258
Статьи в БД WoS	94	155	97	98	
Охранные документы (патенты/свидетельства)	181/ 81	184/88	186/14	190/34	192/35

4.2. Индекс изобретательской активности ученых ВолгГТУ в 2022 г., (патенты / числ. ППС в ставках)



4.3. Индекс активности ППС факультетов и филиалов, 2022 г., журнальные статьи ВАК и RSCI / 100 ст. ППС (данные на 21.12.2022)



4.4. Индекс активности ППС факультетов и филиалов, 2022 г., журнальные статьи Scopus / 100 ст. ППС (данные на 21.12.2022)



4.5. Публикационная активность ППС кафедр и факультетов, 2022 г.

Кафедры, факультеты	Число ППС		Количество опублико- ванных статей		Число ППС, опубликовавших статьи	
	чел	ставки	Статей ВАК	Статей в БД Scopus и WoS	Чел.	%
1	2	3	4	5	6	7
ФАХП	14	9,6	40	20	12	85,7
ТОНС	12	11,75	7	4	7	58,3
ОХ	8	5,6	12	5	5	62,5
НХ	8	6,75	10	2	6	75
ХТПЭ	8	6,05	13	3	6	75
ПАХП	20	14,75	20	3	15	75
ТВВМ	10	6,35	19	9	10	100
ХТФ (всего)	80	60,85	96	35	57	71,3
ДПМ	15	10,75	33	9	12	80
АУ	19	9,25	21	2	8	42,1
АПП	24	14,6	48	1	16	66,7
ТМС	9	17,25	31		16	100
ФАСТИВ (всего)	77	51,85	149	15	52	67,5
ФП	9	6,85	7	1	8	88,9
ЭиП	27	20,65	41	6	18	66,7
ИКС	10	8,75	11	1	9	90
МФПС	19	15,25	30	1	14	73,7
ИСЭ	15	12	19	1	7	46,7
ИЯ	29	25,75	19	2	16	55,2
ФЭУ (всего)	109	83,25	116	12	72	66,1

1	2	3	4	5	6	7
ТМ	17	12,25	41	12	15	88,2
ЛП	9	9,5	17	17	9	100
СП	13	8,5	28	6	13	100
МВ	10	8,5	44	12	12	100
СМ	6	4,6	7	2	6	100
ФТКМ (всего)	55	43,35	112	28	50	90,9
КФ	21	15,5	16	4	12	57,1
САПР	27	17,5	27	4	7	25,9
ЭВМ	18	11,25	9	1	6	33,3
ВТ	8	7,5	7		7	87,5
ЭТ	12	10,5	11	2	8	66,7
ПОАС	25	14	26	6	14	56
ВМ	10	7	5	1	7	70
ФЭВТ (всего)	121	83,25	94	16	61	50,4
НГиКГ	6	5,25	2		1	16,7
ТиГ	10	7,2		1	1	10
ТЭРА	16	12	22	2	7	43,8
АП	17	13,6	18	2	6	35,3
ФАТ (всего)	49	38,05	46	2	14	28,6
БЖСиГХ	13	8,25	46	1	11	84,6
ВиВ	9	5,25	7		7	80
ИГСиМ	6	5,25	6		6	100
ПБиЗЧС	21	11,25	5		6	28,6
СиЭТС	14	9,75	19		9	64,3
ЭТиТГСВ	15	11,5	23	1	7	46,7
ФТИСиТБ (все-го)	78	51,25	96	2	46	59
ГЗС	7	6,25	6		7	100
МиЕД	18	11,75	35	6	15	83,3
НГС	7	7	13		7	100
СКОиНС	22	15,5	10		10	45,5
СМиСТ	7	4,75	15	1	6	85,7
Строймех	9	6	10		6	66,7
ТСП	12	9,25	27		11	91,7
ЭиЭОН	7	5	5		4	57,1
ГСЭП	17	10	28		14	82,4
ФСижКХ (все-го)	106	75,5	134	6	80	75,5
ФПИС	25	27	24	4	21	84
ВПИ	75	62,37	81	19	42	56
КТИ	43		24		24	55,8
СФ	41	32,29	20	3	17	41,5

4.6. Динамика публикационной активности ППС университета в журналах, индексируемых базой РИНЦ, статей/ст. ППС



4.7. Публикационная активность ППС в изданиях, индексируемых базой SCOPUS, публ. / ст. ППС



**4.8. Сведения об основных научных публикациях и изобретениях
деканов, зав. кафедрами и профессоров ВолгГТУ
и его филиалов в 2022 г. (на 15.12.2022)**

Фамилия И. О.	Патенты/ свидетельства	Публикации в журналах ВАК	Публикации Scopus и WoS	Q1/Q2
1	2	3	4	5
Абрамян С. Г.		10		
Авдеюк О.А.		6	1	
Агапов С.И.		2		
Адаменко Н. А.	2/	8	2	
Азаров В. Н.	1/	18	1	
Акчурин Т. К.		11	2	
Алексиков С. В.		4		
Андреев А. Е.				
Антюфеев А. В.		4		
Асеева Е. Н.				
Астафурова Т. Н.		4		
Бабалич В. С.		1		
Бабкин В.А. (СФ)		7	2	
Багайсков Ю.С. (ВПИ)			2	
Багмутов В. П.		3	2	1/
Балакина Е.В.		6	4	/1
Банников А. И.	9/	2		
Батманов В. П.		2		
Барон А. А.		5	2	
Бганцева И. В.		2		
Беляев М. К.		3		
Бессарабова И. С.		1		
Брискин Е. С.	/3	4	3	
Брюзгин Е. В.	5/	6	5	2/2
Брызгалин Г.И.				
Бурлаченко О. В.	7/	9	1	
Бойко С.Ю. (КТИ)		1		
Бочкарев П. Ю. (КТИ)		4	1	
Бутов Г. М. (ВПИ)		15	8	1/
Васильева В.Д.		5	1	/1
Ваниев М. А.	3/	9	2	1/
Виноградова Н. Л.		1	1	1/
Вирт А.Э. (КТИ)				
Владимцева И. В.		2		
Водопьянова Н.А. (ВПИ)				
Волков С. К.		6	4	/2
Волохов И.М.			1	
Годенко А. Е.		2		
Голованчиков А.Б.	29/7	11	4	
Горлов И. Ф.	3/	8	5	
Горобцов А. С.		3	1	

1	2	3	4	5
Гуревич Л.М.	9/	18	5	2/
Гурулев Д. Н.		2		
Девятов М. М.		2		
Дербишер В. Е.		3		
Душко О. В.			2	
Евтушенко Е А.		2		
Ефимов Е.Г		2		
Желтобрюхов В. Ф.		4	4	
Жога В. В.		2	1	
Жога Л. В.		3		
Жуков Б. А.		3	1	
Заболеева-Зотова А.В.		1	1	
Завьялов Д.В.		3	1	
Захаров Е. А.				
Захаров И.Н.		4	2	1/
Заярный В. П.		3	1	
Зотов Ю. Л.	2/	3	2	
Зорин И. В.	1/	2		
Зюбан Н. А.		7	2	
Иванова Н. В.	/1	6	1	
Иванова Т. Б.				
Иванюк И. А.		3	2	
Игнатъев А. В.		2	1	
Игнатъев В. А.			1	
Кабанов В.А.		10	4	/1
Каблов В. Ф. (ВПИ)	1/	3	1	
Калашников С.Ю.		3	1	
Калинина Н. Е.		6	3	
Карпушова С. Е. (СФ)		1		
Карпушко Е. Н.		2	1	1/
Карчагин Е. В.		1	1	
Карасик В. И.				
Кейбал Н.А. (ВПИ)	1/	9	4	/1
Кетько Н. В.		12	4	1/
Кидалов Н. А.	2/	11	2	1/
Кизим А. В.				
Коваженков В.А. (ВПИ)		2		
Колышев Ю. Б.		2		
Конина О.В.			2	
Корниенко С. В.		7	1	1/
Косицына Э. С.		2		
Косов О. Д.				
Коробейникова О. М.		7	1	
Кравец А. Г.	/2	10	7	2/
Костин В. Е. (ВПИ)		1	1	
Крохалев А. В.		8	2	/1
Крюков С. А. (ВПИ)				
Крючков С. В.		1		
Кудрявцев Л. В.				

1	2	3	4	5
Кудашев С. В.		2	1	
Кузьмин С. В.	1/	12	2	1/
Кухарь Е. И.		1		
Леонтьева Е. Ю.		3		
Лукьянов Г. И. (ВПИ)		4	2	/1
Лысак В. И.	3/	18	4	1/
Ляшенко М. В.	2/	3		
Макаров А.М.	3/1	7	3	
Малолетов А. В.		5	1	
Матлин М. М.	7/	16	5	/2
Матовников С. А.		4		
Матовникова Н.Г.		2		
Машенцева Г. А. (КТИ)		4		
Махова С. И.		2		
Медведева Л.Н. (ВПИ)		2	4	
Мерзликина Г. С.		4	2	
Млечко А.В.				
Моисеев Ю.И. (ВПИ)				
Морозова И. А.		10		/2
Москвичева Е. В.		1		
Московцев А. Ф.				
Мосолова Н. И.		2	1	
Навроцкий А. В.	5/	8	6	2/2
Навроцкий В. А.	1	4	1	
Назарова М. П.				
Нефедьева Е.Э.	6/	2	3	
Нефедьев А.И.	10/	3	2	
Николаев Н.Ю. (ВПИ)		1	1	/1
Новаков И. А.	8/	35	18	3/2
Новиков А. Е.	3/1	3	2	
Новиков В.В.	36/	11	2	/1
Новопольцева О. М. (ВПИ)		5	3	/1
Носенко В. А. (ВПИ)	1/1	5	4	/2
Околелова А. А.		2	1	
Олейников П. П.		4		
Олянский Ю. И.		2		
Орлинсон Б. С.		10	5	
Орлова Ю.А.	/3	5	6	
Остробородов В. Б.				
Парыгин Д. С.		5	5	1/
Пацюк Е.В. (СФ)		4	2	
Пескова О.С.		9	1	/1
Перехоженцев А. Г.		2		
Перфилов В. А.	1/	7	1	
Петровский А.Б.		4	3	
Петрунева Р. М.		5	1	/1
Плотников А. Л.		2	1	
Поляков В. Г.		3	1	
Попов Ю. В.		4	3	

1	2	3	4	5
Порхун В.И.		3	1	
Приходьков К. В.				
Пром Н. А.		4	2	
Прыткова Е. Г.		3		
Птичникова Г. А.		3		
Пшеничкина В. А.		2		
Радченко Ф. С.		2	1	
Рахимов А. И.		7	1	
Рогачев А.Ф.		2	4	1/
Руцкий Д. В.		9	2	
Рыбанов А. А. (ВПИ)	/2	3	2	
Савинов А.В.		3	1	
Савкин А. Н.		2	1	
Садовникова Н.П.		5	2	1/
Сазонов С. П.		1		
Санжапов Б. Х.		2		
Салькин Е. А.	4/		1	
Севрюкова Г.А.				
Сидельникова О. П.		4		
Сидякин Ю. И.		2		
Силаев А.А. (ВПИ)		7		
Скитер Н. Н.		12	5	1/
Скоробогатченко Д. А.				
Сложенкина М.И.	3/	10	7	
Сошинов А. Г. (КТИ)		3		
Степанченко И. В. (КТИ)	/3	3	3	
Стефаненко И. В.		4	2	
Стрекалов С. Д.			1	
Суркаев А. Л. (ВПИ)	1/		1	
Сухинин А.В. (Себр)		1		
Текушин Д. В.		1	1	
Терелянский П. В.		2		
Тертишников И. В.		1		
Топоркова О.В.		2		
Тужиков О. И.		3	1	
Тужиков О.О.	1/	6	1	
Угаров Г. Г. (КТИ)				
Ушаков А. Н.		5	2	/1
Фатьянов И.А. (ВПИ)		1		
Федянов Е. А.	2/			
Фомичев В. Т.		6	1	
Фоменко Н. А.	7/	4	2	
Фоменков С. А.	2/	3	1	
Фролов Д.П.		3	5	1/2
Харланов В. Л.		1		
Харламова Н. В.		1		
Храмова В. Н.	4/	4	3	
Чапуркин В. В.				
Черешнев И. В.		2		

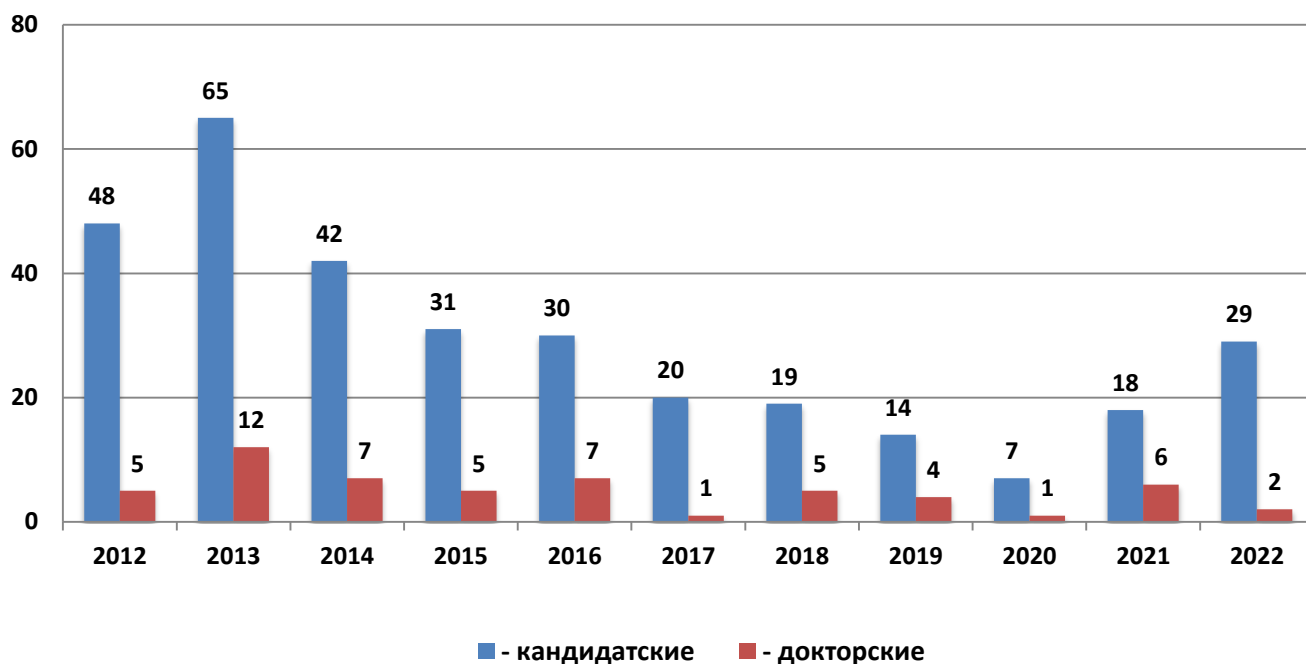
1	2	3	4	5
Чернышев В.В.			3	
Чигиринская Н.В.		2		
Чураков А. А.				
Чигиринский Ю.Л.		5		
Шаховская Л. С.		3	1	
Шеховцов В. В.	2/	1		
Шилин А. А.		1	2	
Шилин А. Н.		5	4	
Ширяев С.А.	1/	1	1	
Шишкин Е.В.	3/	3	2	
Шморгун В. Г.		12	5	/1
Штрейберт Н. А.		4	1	
Шулевич Ю. В.		2	1	
Шумячер В.М. (ВПИ)		1		
Шурыгин В.А.				
Щербаков М.В.		4	5	/1
Яковлев А.А.		8	1	

5. ПОДГОТОВКА КАДРОВ ВЫСШЕЙ КВАЛИФИКАЦИИ

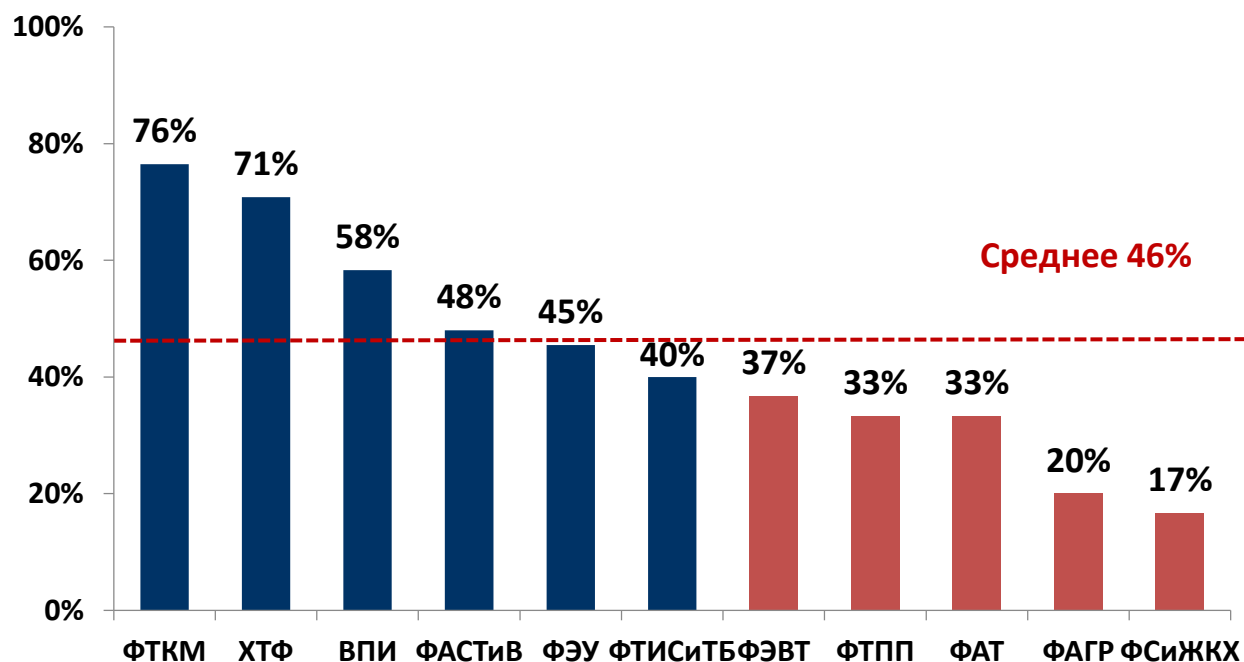
5.1. Численность аспирантов и докторантов

Факультеты и филиалы	Остепененность, %	Аспиранты (всего/ контракт.)					Докторанты				
		2018	2019	2020	2021	2022	2018	2019	2020	2021	2022
ФАСТИВ	86	47/2	38/2	42/	45/1	50/	6	4	1		1
ХТФ	83	21/	22/	23/	23/	19/	1	2	2	2	1
ФТКМ	80	23/2	21/2	22/	25/	23/	3	3	2	2	2
ФЭУ	84	19/18	11/8	12/9	16/10	17/12		2	2	2	1
ФАТ	73	18/	23/	19/1	18/	17/	1	1			
ФЭВТ	70	62/11	73/9	83/13	88/13	83/8	2	2	4	3	5
ФТПП	60	8/	9/1	10/1	11/1	13/1	2	1	1		
ФАГР	57	15/7	10/5	4/	7/1	14/4		1	2	2	1
ФСижЖХ	86	13/2	10/3	13/3	19/6	18/6		1	2	1	2
ФТИСиТБ	67	34/10	24/9	21/3	22/2	36/12	3	3	2		
ВПИ	75	12/	15/	17/	12/	9/	2	3	2	1	
КТИ	85	1/	1/	1/	1/	1/1					
СФ	70										
ВолгГТУ (всего)	75	273/52	257/39	267/30	287/34	300/44	20	23	20	13	13

5.2. Защиты аспирантами, докторантами и сотрудниками ВолгГТУ диссертаций на соискание ученых степеней



5.3. Результативность аспирантуры: % подготовленных кадров от выпуска аспирантов (2018-2022 гг.)



5.4. Защиты сотрудниками ВолгГТУ кандидатских и докторских диссертаций

Факультеты и филиалы	Защиты кандидатских диссертаций					Всего за 2018-2022гг.	Защиты докторских диссертаций					Всего за 2018-2022гг.
	2018	2019	2020	2021	2022		2018	2019	2020	2021	2022	
ФЭВТ	2	6	1	1	7	17				1		1
ХТФ	6		2	3	6	17				2		2
ФТИСиТБ	5	2	1	4	1	13					1	1
ФТКМ		3	2	2	3	10			1			1
ФАСтИВ	2			4	3	9	1				1	2
ВПИ	3	1	1	1	3	9	2	2		1		5
ФАТ					2	2						
ФСИЖКХ		2				2		1				1
ФЭУ				3	1	4	1	1		2		4
КТИ	1				1	2						
ФТПП					1	1				1		1
ФПИС												
ФАГР					1	1	1					
ИТОГО	19	14	7	18	29	87	5	4	1	6	2	18

* в филиале СФ защит в 2018-2022 году не было.

5.5. Показатели эффективности работы аспирантуры

Факультеты и филиалы	Число защит кандидатских диссертаций выпускниками аспирантуры и процент защит диссертаций в срок аспирантской подготовки									
	2018		2019		2020		2021		2022	
	Защит в срок	%	Защит в срок	%	Защит в срок	%	Защит в срок	%	Защит в срок	%
ФАСтИВ	1	11,1	1	12,5			1	16,7		
ХТФ	4	57,1					2	33,3	4	57,1
ФТКМ			2	66,7			1	33,3		
ФЭУ										
ФАТ										
ФЭВТ	2	25	3	30					3	27,3
ФТПП										
ФАГР	1	7,7								
ФСИЖКХ										
ФТИСиТБ										
ВПИ										
КТИ										
СФ										
Итого	8	13,3	6	12,2			4	9,1	7	16,3

* в филиале СФ защит в 2017-2021 году не было.

5.6. Результативность работы диссертационных советов ВолгГТУ

Шифр совета	Председатель совета	Количество защит				
		2018	2019	2020	2021	2022
24.2.282.01	акад. РАН Новаков И.А.	1д+6к	1д+1к	2к	3д+2к	7к
24.2.282.02	акад. РАН Лысак В.И.		1д+2к	1д	1д+1к	3к
24.2.282.03	проф. Шилин А.Н.	1д+3к	1к			5к
Д 212.028.06	проф. Носенко В.А.	2д+5к	1д+4к		4к	2д+2к
24.2.282.10	проф. Носенко В.А.	Открыт 12.10.2022				
24.2.282.08	проф. Фоменков С.А.	8к	7к	1к	2д+4к	6к
24.2.282.04	проф. Мензелинцева Н.В.	1д+8к	1к	4к	4к	1д+3к
24.2.282.05	проф. Калашников С.Ю.	1д+1к	1д		1д	2к
24.2.282.06	проф. Перфилов В.А.	Открыт	17.02.2021		1к	
24.2.282.07	проф. Брискин Е.С.	Открыт 03.08.2018	2к	1к	2к	1д+6к
24.2.282.09	проф. Морозова И.А.	Открыт 29.11.2018	2к	1д+1к	1д+3к	2к
99.2.072.02	проф. Бочкарев П.Ю.	Открыт 17.04.2019				1к
ИТОГО		6д + 41к	4д + 20к	2д + 9к	8д+21к	4д+37к

5.7. Результативность работы научных руководителей и консультантов по подготовке кандидатов наук

Фамилия И. О. руководителя, консультанта	Дата открытия аспирантуры	Выпуск аспирантов/ кол-во защит за период 2018-2022 гг.	Индекс результативности за период 2018-2022 гг. (кол. защит/5 лет)	Общее кол-во подготовленных канд. наук
1	2	3	4	5
Азаров В. Н.	2003	15/8	1,6	22
Щербаков М.В.	2013	8/6	1,2	10
Чигиринский Ю.Л.	2018	4/5	1	5
Носенко В.А.	2006	6/4	0,8	11
Шилин А.Н.	2003	6/4	0,8	19
Голованчиков А.Б.	1985	4/3	0,6	31
Кравец А.Г.	2007	10/3	0,6	14
Лысак В.И.	1998	3/3	0,6	30
Плотников А.Л.	2001	3/3	0,6	12
Шаховская Л.С.	1996	2/3	0,6	87
Брискин Е.С.	1997	7/2	0,4	7
Бутов Г.М.	1998	2/2	0,4	15
Горлов И.Ф.	1995	/2	0,4	35
Кидалов Н.А.	2004	4/2	0,4	7
Навроцкий А.В.	2005	2/2	0,4	9
Навроцкий В.А.	2000	2/2	0,4	11
Новаков И.А.	1987	2/2	0,4	57
Новиков А.Е.	2018	/2	0,4	2
Садовникова Н.П.	2015	2/2	0,4	5
Тужиков О.О.	2014	4/2	0,4	3
Адаменко Н.А.	2002	2/1	0,2	8
Багмутов В.П.	1994	1/1	0,2	19

1	2	3	4	5
Балакина Е.В.	2012	3/1	0,2	2
Ваниев М.А.	2015	2/1	0,2	3
Горобцов А.С.	2004	4/1	0,2	9
Зюбан Н.А.	2006	3/1	0,2	5
Конина О.В.	2013	/1	0,2	3
Крохалев А.В.	2019	/1	0,2	1
Кузьмин С.В.	2006	/1	0,2	11
Ляшенко М.В.	2003	2/1	0,2	7
Морозова И.А.	2008	3/1	0,2	14
Нефедьева Е.Э.	2015	2/1	0,2	1
Новиков В.В.	2012	1/1	0,2	3
Новопольцева О.М.	2017	1/1	0,2	2
Орлинсон Б.С.	2002	1/1	0,2	9
Орлова Ю.А.	2018	4/1	0,2	1
Савинов А.В.	2019	/1	0,2	1
Савкин А.Н.	2019	1/1	0,2	1
Тужиков О.И.	1988	1/1	0,2	14
Фоменков С.А.	2001	5/1	0,2	17
Шеховцов В.В.	2004	/1	0,2	5
Шишкин Е.В.	2017	1/1	0,2	5
Шморгун В.Г.	2007	2/1	0,2	6
Яковлев А.А.	2010	2/1	0,2	1
Жога Л.В.	2002	1/1	0,2	2
Москвичева Е.В.	1998	7/1	0,2	12
Птичникова Г.А.	1997	2/1	0,2	3
Санжапов Б.Х.	2012	4/1	0,2	3
Стефаненко И. В.	2017	/1	0,2	1
Агапов С.И.	2018			
Барон А.А.	1997			3
Брызгалин Г.Т.	1981			1
Виноградова Н.Л.	2007			3
Владимцева И.В.	2000	1/		4
Гуревич Л.М.	2015	1/		1
Дербишер В.Е.	1989			15
Желтобрюхов В.Ф.	1989	5/		12
Жога В.В.	2002			2
Жуков Б.А.	2003			2
Заболеева-Зотова А.В.	2006	6/		4
Завьялов Д.В.	1995	3/		
Зотов Ю.Л.	1995	2/		10
Иванюк И.А.	2004			9
Каблов В.Ф.	1992	3/		20
Карасик В.И.	1999			5
Кейбал Н.А.	2019			
Комаров Ю.Я.	1997	2/		4
Леонтьева Е.Ю.	2004			10
Лукьянов Г.И.	2006			
Малолетов А.В.	2019	1/		

1	2	3	4	5
Матлин М.М.	1998	2/		6
Мерзликина Г.С.	1999			32
Московцев А.Ф.	1998			15
Навроцкий М.Б.	2013			4
Нефедьев А.И.	2015	1/		
Околелова А.А.	2006			4
Пескова О.С.	2015			2
Петровский А.Б.	2019			
Петрунева Р.М.	2002	1/		3
Попов Ю.В.	1978	3/		20
Радченко Ф.С.	2017			1
Рахимов А.И.	1964			48
Рогачев А.Ф.	1999			11
Сазонов С.П.	2006	3/		3
Скитер Н.Н.	2019	1/		
Сидякин Ю.И.	2002	3/		1
Степанченко И.В.	2018	1/		
Терелянский П.В.	2010	1/		3
Федянов Е.А.	1990	2/		11
Храмова В.Н.	2007	1/		2
Чапуркин В.В.	1996			7
Чернышев В.В.	2014			
Шрейберт Н.А.	2006			2
Шурыгин В.А.	2012	2/		2
Акчурин Т.К.	1996			13
Алексиков С.В.	2002	3/		8
Антюфеев А.В.	1997	2/		1
Батманов В.П.	2011			
Беляев М.К.	1997	1/		19
Богомолова О.А.	2012			2
Бурлаченко О.В.	2006	2/		3
Гвоздков А.Н.	2013			
Девятов М.М.	2002			1
Иванова Н.В.	1998			
Игнатъев В.А.	1986	2/		24
Калашников С.Ю.	2005			
Кошкарёв С.А.	2013			2
Корниенко С.В.	2021	1/		
Мазница Е.М.	2006			
Матовников С.А.	1999			
Махова С.И.	2009			
Назарова М.П.	2015			1
Олянский Ю.И.	2007			3
Перехоженцев А.Г.	1997			2
Перфилов В.А.	2003			5
Поляков В.Г.	2009			3
Пшеничкина В.А.	1999	2/		7
Сидельникова О.П.	1997			
Харланов В.Л.	2009			1

5.8. Результативность работы руководителей научных школ по подготовке докторов наук

№№ п/п	Фамилия, имя, отчество научного консультанта	Число подготовленных докторов наук
1	акад. РАН Новаков И.А.	12
2	проф. Шаховская Л.С.	8
3	акад. РАН Лысак В.И.	7
4	проф. Багмутов В.П.	5
5	проф. Игнатъев В.А.	5
6	проф. Брискин Е.С.	3
7	проф. Желтобрюхов В.Ф.	3
8	проф. Рахимов А.И.	3
9	проф. Шумячер В.М.	3
10	проф. Азаров В.Н.	2
11	акад. РАН Горлов И.Ф.	2
12	проф. Каблов В.Ф.	2
13	проф. Карасик В.И.	2
14	проф. Леонтьева Е.Ю.	2
15	проф. Федянов Е.А.	2
16	проф. Бутов Г.М.	1
17	проф. Голованчиков А.Б.	1
18	проф. Заболеева-Зотова А.В.	1
19	проф. Калашников С.Ю.	1
20	проф. Кравец А.Г.	1
21	чл.- корр. РАН. Кузьмин С.В.	1
22	проф. Матлин М.М.	1
23	проф. Морозова И.А.	1
24	проф. Навроцкий А.В.	1
25	проф. Перехоженцев А.Г.	1
26	проф. Петрунева Р.М.	1
27	проф. Попов Ю.В.	1
28	проф. Пшеничкина В.А.	1
29	проф. Рогачев А.Ф.	1
30	проф. Санжапов Б.Х.	1
31	проф. Сидякин Ю.И.	1
32	проф. Чигиринский Ю.Л.	1

6. РЕЗУЛЬТАТИВНОСТЬ НАУЧНОЙ РАБОТЫ ЗАВЕДУЮЩИХ КАФЕДРАМИ В 2022 г.

Факультеты, филиалы	Ф.И.О. зав. кафедрой	Изданные монографии / учебники	Статьи в журналах: ВАК/ БД Scopus	Количе- ство па- тентов и свидете- льств	Гранты, выполня- емые на кафедре, кол-во	Объем выполнен- ных НИР, тыс. руб.		Кол-во защит, д/к
						х/д	г/б	
1	2	3	4	5	6	7	8	9
ХТФ	доц. Ваниев М. А.		9/23/1	3/	1	899,3	5 816,7	/1
	чл.- корр. РАН Новиков А.Е.		3/1	3/1	1		600	
	проф. Навроцкий А. В.		8/6	5/	2	3 333,3	7 066,7	/1
	доц. Вострикова О. В. (и.о.)		2/1					
	акад. РАН Новаков И.А.		35/18	8/	2	1 666,7	10 300	/1
	проф. Шишкин Е.В.		4/3		1		1200	
	доц. Тужиков О. О.		6/1	1/		1 092,5	1 130,6	/1
ФТКМ	доц. Гуревич Л. М.		18/5	9/	3	1 733,1	6348	
	Доц. Руцкий Д. В.		9/2		2	552	800	
	проф. Кидалов Н. А.		11/2	2/	2	1 250	900	/1
	акад. РАН Лысак В. И.		18/3	3/	6	813,6	13 555	/1
	доц. Захаров И. Н.		4/2		6	100	9200	
ФЭУ	проф. Петрунева Р. М.		5/1					
	проф. Леонтьева Е. Ю.		3/					
	проф. Сазонов С. П.		1/					
	доц. Скитер Н.Н.		12/1					
	доц. Топоркова О. В.		2/					
	проф. Морозова И. А.		10/2		2		5129	
ФАТ	доц. Салыкин Е. А.					7 610,2		
	доц. Захаров Е. А.					6 877,2	400	
	доц. Ширяев С. А.		1/	1/				
	доц. Асеева Е. Н.							
ФАСТИВ	доц. Шаронов Н. Г. (и.о.)		2/	5/2	5		4 250	
	доц. Макаров А. М.		7/	3/1	1	1661,9	250	
	доц. Чигиринский Ю.Л.		5/			3 489		1/
	чл.-корр. РАН Шурыгин В. А.					2 000		
ФТПП	доц. Тарасова И. А. (и.о.)		1/1			390		
	акад. РАН Горлов И. Ф.		8/	3/	1	50	400	
	проф. Желтобрюхов В. Ф.		4/2		1	492		
	доц. Прыткова Е. Г. (и.о.)		3/					
ФЭВТ	доц. Авдеюк О.А.		6/					
	доц. Андреев А. Е.							
	проф. Горобцов А. С.		3/1			500		
	проф. Орлова Ю. А.		5/3	/3	4	100	8 071,2	/1
	д.ф.м.н. Завьялов Д. В.		3/1		1		400	
	проф. Щербаков М. В.		4/1		1	5 937,5	1 500	/2
	доц. Шилин А.А.		5/1		1	83,3	400	
ФАГР	проф. Антюфеев А.В.		4/			382,2		
	доц. Карчагин Е. В.		2/1					
	Доц. Бганцева И. В.		2/					
	проф. Калинина Н.Е.							
	доц. Парыгин Д. С.		5/2		1		6 988	
	проф. Матовников С.А.		4/			3 522,3		
	д.т.н. Корниенко С. В.		7/1			160,6		

1	2	3	4	5	6	7	8	9
ФСЖЖХ	Вовко В.В.		2/1			780		
	проф. Бурлаченко О.В.	/1	9/1	7/		1 527,1		
	доц. Душко О. В.		/2			116,7		
	проф. Калашников С. Ю.		3/			665,8		
	проф. Перфилов В.А.		7/	1/		83,3		
	проф. Пшеничкина В.А.	1/	2/			12 393,5		
	доц. Махова С.И.		2/			53,4		
	проф. Поляков В. Г.		3/			1438,4		
ФТИСиТ	проф. Азаров В. Н.		18/	1/	1	4912,5		1/1
	проф. Алексиков С.В.		4/		1	1104,0	500	
	доц. Стефаненко И. В.		4/1			10 542,1		
	доц. Панов Д.Б.					600,0		
	доц. Юрьев Ю.Ю.					3 020,0		
	зав. каф. Текушин Д.В.		1/					
ФПИС	доц. Харламова Н. В.		1/					
СФ	доц. Карпушова С. Е.	/1	6/			229		
	доц. Пацюк Е. В. (и.о.)		4/			229		
	доц. Лисина Л.М. (и.о.)		1/					
	доц. Князев А. П. (и.о.)		2/					
	доц. Крутилин А. А. (и.о.)		2/			500		
ВПИ	проф. Бутов Г. М.	1/	15/8		6	20,0	14 196,0	
	доц. Силаев А. А.		7/					
	проф. Кейбал Н. А.		9/4	1/		5 107,0		
	доц. Моисеев Ю. И.						125,0	
	доц. Николаев Н. Ю.		1/1					
	проф. Носенко В. А.		5/2	1/1	1		400	/1
	доц. Рыбанов А. А.		3/1	/2				
	доц. Водопьянова Н. А.							
	доц. Фатьянов И. А.		1/					
проф. Крюков С. А.					100		/1	
КТИ	доц. Ломкова Е. Н. (и.о.)							
	доц. Машенцева Г. А.		4/					
	доц. Ильина О. А. (и. о.)		/1					
	доц. Вирт А. Э. (и.о.)							
	доц. Сошинов А. Г.		3/					
	доц. Степанченко И. В.		4/3	/3	1	434,99	430,09	
	доц. Бойко С. Ю.		1/					
	доц. Алещанова И. В.		2/			86,302		

7. Сводные данные по результативности НИР на ФТКМ в 2021-2022 гг

Кафедры	Числ. ППС (шт. ед.)	Остепенен-ность,%	Объем х/д, т.р.		Объем г/б НИР, 2022 г., тыс. руб.		К-во аспиран-тов*		Кол. защит д./к.		Кол-во монографий (копирайт)	
			2021 г.	2022 г.	Госзада-ние	Гранты	2021 г.	2022 г.	2021 г.	2022 г.	2021 г.	2022 г.
ЛП	9,5	75	1012,5	1250		900	4/	4/	/1	/1		
МВ	8,5	100	1006,7	1733,1		6348	7/	6/	/1	/1	1	
СП	7,25	100	560,1	813,6	10547,6	3007,4	4/	4/		/1	1	
ТМ	12,25	85	500	552		800	5/	4/				
СМ	4,6	83	175	100		9200	5/	5/			1	
ФТКМ(всего)	43,35	89	3254,3	4448,7	10547,6	20255,4	25/	23/	/2	/3	1	

Продолжение табл.

Кафедры	Статьи журналах **		Публ. Scopus, всего/журналы		Охранные документы	
	2021 г.	2022 г.	2021 г.	2022 г.	2021 г.	2022 г.
ЛП	7/11	7/9	8/2	4/4	34	4
МВ	7/28	13/24	17/12	14/12	7	11
СП	3/15	6/18	6/6	7/6	2	3
СМ	1/3	2/4	2/2	3/2		
ТМ	8/20	15/22	12/11	12/12		
ФТКМ (всего)	22/ 64	38 /60	41/31	32/28	43	18

* количество аспирантов (всего / контрактники), ** публикации в журналах ВАК / «Известия ВолгГТУ»

8. Сводные данные по результативности НИР на ХТФ в 2021-2022 гг.

Кафедры	Числ. ППС (шт. ед.)	Остепененность, %	Объем х/д, т.р.		Объем г/б НИР, 2022 г., тыс. руб.		К-во аспирантов*		Кол. защит д./к.		Кол-во монографий (копирайт)	
			2021 г.	2022 г.	Госзадание	Гранты	2021 г.	2022 г.	2021 г.	2022 г.	2021 г.	2022 г.
НХ	6,75	63	106	1092,5	1130,6		1/			/1	1	
ОХ	5,6	100					2/	2/				
ПАХПП	14,75	75				600	3/	2/	/1	/1	2	
ТВВМ	6,35	90	4166,7	3333,3		7066,7	7/	6/	1/	/3		
ТОНС	11,75	90				1200	2/	2/	1/1			
ФАХП	9,6	100	1673,5	1666,7	3000	7300	6/	4/		/1		
ХТПЭ	6,05	71	1144	899,3	5200	616,7	2/	3/	/1	/1		
ХТФ (всего)	60,85	84	7090,2	6991,8	9330,6	16783,4	23/	19/	2/3	/6	3	

Продолжение табл.

Кафедры	Статьи журналах **		Публ. Scopus, всего/журналы		Охранные документы	
	2021 г.	2022 г.	2021 г.	2022 г.	2021 г.	2022 г.
НХ	6/8	4/5	4/3	2/2	1	1
ОХ	8/8	4/3	9/6	5/5	3	
ПАХПП	18/4	15/2	22/6	8/3	41	44
ТВВМ	1/7	8/4	2/1	10/9	4	5
ТОС	3/6	2/2	2/2	4/4	1	2
ФАХП	9/11	16/5	13/12	21/20	2	
ХТПЭ	5/6	8/13	1/1	3/3	3	1
ХТФ (всего)	40/38	47/17	47/26	41/35	55	53

* количество аспирантов (всего / контрактники), ** публикации в журналах ВАК / «Известия ВолгГТУ»

9. Сводные данные по результативности НИР на ФАСТиВ в 2021-2022 гг.

Кафедры	Числ. ППС (шт. ед.)	Остепененность, %	Объем х/д, т.р.		Объем г/б НИР, 2022 г., тыс. руб.		К-во аспирантов*		Кол. защит д./к.		Кол-во монографий (копирайт)	
			2021 г.	2022 г.	Госзадание	Гранты	2021 г.	2022 г.	2021 г.	2022 г.	2021 г.	2022 г.
АПП	14,6	67	1090,3	1661,9		250	16/1	14/	/2		2	
АУ	9,25	67		2000			2/	4/		/1	1	
ДПМ	10,75	93	114			4250	17/	16/		/2		1
ТМС	17,25	89	674,5	3489			10/	16/	/3	1/		
ФАСТиВ (всего)	51,85	78	1878,8	7150,9		4500	45/1	50/	/4	1/3	3	1

Продолжение табл.

Кафедры	Статьи журналах **		Публ. Scopus, всего/журналы		Охранные документы	
	2021 г.	2022 г.	2021 г.	2022 г.	2021 г.	2022 г.
АПП	10/32	11/37	17/4	7/1	4	8
АУ	9/4	12/7	5/12	7/2	9	50
ДПМ	19/30	14/28	26/20	19/21	13	15
ТМС	2/19	6/25	5/	1/	2	7
ФАСТиВ (всего)	42/79	44/93	52/22	30/15	28	80

* количество аспирантов (всего / контрактники), ** публикации в журналах ВАК / «Известия ВолгГТУ»

10. Сводные данные по результативности НИР на ФАТ и ФТПП в 2021-2022 гг.

Кафедры	Числ. ППС (шт. ед.)	Остепененность, %	Объем х/д, т.р.		Объем г/б НИР, 2022 г., тыс. руб.		К-во аспирантов*		Кол. защит д./к.		Кол-во монографий (копирайт)	
			2021 г.	2022 г.	Госзадание	Гранты	2021 г.	2022 г.	2021 г.	2022 г.	2021 г.	2022 г.
АП	13,6	61	174				2/	1/			1	
НГиКГ	5,25	33										
ТиГ	7,2	87	14715,8	7610,2			3/	5/		/1		
ТЭРА	12	83	15209	6877,2		400	13/	11/		/1		
ФАТ (всего)	38,05	70	30198,8	14487,4		400	18/	17/		/2	1	
ПМ	13,25	55	900	390			2/	2/				
ПЭБЖ	11,15	100	700	492			7/	8/	1/	/1		
ТПП	10,75	92	400	50		400	2/1	3/1			1	
ФВ	20,1	13										
ФТПП (всего)	55,25	53	2000	932		400	11/1	13/1	1/	/1	1	

Продолжение табл.

Кафедры	Статьи журналах **		Публ. Scopus, всего/журналы		Охранные документы	
	2021 г.	2022 г.	2021 г.	2022 г.	2021 г.	2022 г.
АП	10/	17/1	2/	2/	1	2
НГиКГ	4/	2/	1/			
ТиГ	5/2		4/1	1/		1
ТЭРА	15/2	20/	9/1	7/2		2
ФАТ (всего)	38/6	42/2	17/3	10/2	1	5
ПМ	17/5	14/7	20/14	13/8		
ПЭБЖ	15/1	12/2	14/2	9/3	16	19
ТПП	10/	15/	29/3	10/	15	9
ФВ	13/	14/2	2/	1/1		
ФТПП (всего)	53/6	52/11	57/19	30/11	31	28

* количество аспирантов (всего / контрактники), ** публикации в журналах ВАК / «Известия ВолгГТУ»

11. Сводные данные по результативности НИР на ФЭУ в 2021-2022 гг.

Кафедры	Числ. ППС (шт. ед.)	Остепененность, %	Объем х/д, т.р.		Объем г/б НИР, 2022 г., тыс. руб.		К-во аспирантов*		Кол. защит д./к.		Кол-во монографий (копирайт)	
			2021 г.	2022 г.	Госзадание	Гранты	2021 г.	2022 г.	2021 г.	2022 г.	2021 г.	2022 г.
ИКС	8,75	100									1	
ИСЭ	12	71					4/1	5/1			1	
ИЯ	25,75	64							1/	/1		
МФПС	15,25	94					2/1	4/4	/1		2	1
ЭиП	20,65	88				5129	10/8	8/6	1/2		1	1
ФП	6,85	100									1	
ФЭУ (всего)	83,25	83				5129	16/10	17/12	2/3	/1	6	2

Продолжение табл.

Кафедры	Статьи журналах **		Публ. Scopus, всего/журналы		Охранные документы	
	2021 г.	2022 г.	2021 г.	2022 г.	2021 г.	2022 г.
ИКС	12/8	6/5	4/4	1/1		
ИСЭ	10/1	16/	12/3	8/1		
ИЯ	27/1	17/2	9/6	5/12		
МФПС	41/1	29/	5/2	9/1		
ЭиП	51/1	35/1	16/6	18/6		
ФП	8/2	5/1		1/1		
ФЭУ (всего)	137/12	98/9	42/18	39/12		

* количество аспирантов (всего / контрактники), публикации в журналах ВАК / «Известия ВолгГТУ»

12. Сводные данные по результативности НИР на ФЭВТ в 2021-2022 гг.

Кафедры	Числ. ППС (шт. ед.)	Остепененность, %	Объем х/д, т.р.		Объем г/б НИР, 2022 г., тыс. руб.		К-во аспирантов*		Кол. защит д./к.		Кол-во монографий (копирайт)	
			2021 г.	2022 г.	Госзадание	Гранты	2021 г.	2022 г.	2021 г.	2022 г.	2021 г.	2022 г.
ВМ	7	70	200	500			7/2	3/1				
ВТ	7,5	29										
КФ	15,5	90	99			400	12/1	13/				
ПОАС	14	39		100		8071,2	24/2	25/2		/1		
САПР	17,5	61	12332,7	5937,5		1500	34/8	32/5	1/1	/4	1	
ЭВМ	11,25	50	201									
ЭТ	10,5	70		83,3		400	11/	10/		/3		1
ФЭВТ (всего)	83,25	60	13512,7	7520,8		10371,2	88/13	83/8	1/1	/7	1	2

Продолжение табл.

Кафедры	Статьи журналах **		Публ. Scopus, всего/журналы		Охранные документы	
	2021 г.	2022 г.	2021 г.	2022 г.	2021 г.	2022 г.
ВМ	3/1	2/2	4/1	1/1		
ВТ	4/	4/3	9/	1/		
КФ	11/	11/1	6/5	4/4	1	
ПОАС	10/1	20/1	42/1	28/6	8	4
САПР	26/	22/2	48/1	13/4	10	2
ЭВМ	6/1	7/1	9/1	4/1		
ЭТ	11/1	8/1	8/	7/2	17	10
ФЭВТ (всего)	65/2	72/8	113/8	56/16	36	16

* количество аспирантов (всего / контрактники), ** публикации в журналах ВАК / «Известия ВолгГТУ»

13. Сводные данные по результативности НИР на ФСиЖКХ в 2021-2022 гг.

Кафедры	Числ. ППС (шт. ед.)	Остепененность,%	Объем х/д, т.р.		Объем г/б НИР, 2022 г., тыс. руб.		К-во аспирантов*		Кол. защит д./к.		Кол-во монографий (копирайт)	
			2021 г.	2022 г.	Госзадание	Гранты	2021 г.	2022 г.	2021 г.	2022 г.	2021 г.	2022 г.
ГЭС	6,25	67		53,4								
МиЕД	11,75	88									2	
НГС	7	83	41,7	83,3							1	
СКОиНС	15,5	83	10199,99	11893,5			1/	1/			1	1
СМиСТ	4,75	100	458,33	680,0			10/5	10/5			2	
Строймех	6	88	1217,08	1116,7								
ТСП	9,25	78	2068,02	2 127,1			4/1	2/1			1	2
ЭиЭОН	5	71	1129,31	665,8			4/	5/			1	
ГСЭП	10	100	2 040,7	1 437,6							6	
ФСиЖКХ (всего)	75,5	85	17 155,1	18 057,4			19/6	18/6			13	3

Продолжение табл.

Кафедры	Статьи журналах **		Публ. Scopus, всего/журналы		Охранные документы	
	2021 г.	2022 г.	2021 г.	2022 г.	2021 г.	2022 г.
ГЭС	4/8	1/5	2/		7	
МиЕД	22/6	21/14	13/8	8/6	2	
НГС	14/3	12/1	3/1	2/		1
СКОиНС	5/9	2/8	1/			
СМиСТ	4/5	5/10	2/	2/1		
Строймех	3/2	5/5	1/	4/		
ТСП	12/8	21/6	2/1	2/	2	7
ЭиЭОН	7/1	3/2	1/	1/		
ЭСиГХ	7/5	19/9		3/		
ФСиЖКХ (всего)	76/50	82/52	26/10	19/6	11	8

* количество аспирантов (всего / контрактники), ** публикации в журналах ВАК / журналах ИАиС

14. Сводные данные по результативности НИР на ФАГР в 2021-2022 гг.

Кафедры	Числ. ППС (шт. ед.)	Остепененность, %	Объем х/д, т.р.		Объем г/б НИР, 2022 г., тыс. руб.		К-во аспирантов*		Кол. защит д./к.		Кол-во монографий (копирайт)	
			2021 г.	2022 г.	Госзадание	Гранты	2021 г.	2022 г.	2021 г.	2022 г.	2021 г.	2022 г.
АрхЗиС	14,75	36	682,5	160,7							1	2
ДиМДИ	19	18	1223,2	3522,3								
ЛиМК	7	86									1	1
УТ	8	75				6988	1/	4/2			7	
УиТА	18	58	1247,5	382,2			5/1	10/2		/1	1	
ФВ ИАиС	10	13										
ФСип	6,75	83										
ФАГР (всего)	80,5	47	3153,2	4065,2		6988	6/1	14/4		/1	10	3

Продолжение табл.

Кафедры	Статьи журналах **		Публ. Scopus, всего/журналы		Охранные документы	
	2021 г.	2022 г.	2021 г.	2022 г.	2021 г.	2022 г.
АрхЗиС	4/14	7/23	7/1	2/1		1
ДиМДИ	2/7	/14	2/1			
ЛиМК	1/	7/				
УТ	19/6	21/3	19/1	9/2		
УиТА	7/25	6/19	4/2	4/		
ФВ ИАиС	9/1	5/1	1/1			
ФСип	4/3	3/2	3/1	2/1		
ФАГР (всего)	49/51	53/59	35/7	16/4		1

* количество аспирантов (всего / контрактники), ** публикации в журналах ВАК / журналах ИАиС

15. Сводные данные по результативности НИР на ФТИСиТБ в 2021-2022 гг.

Кафедры	Числ. ППС (шт. ед.)	Остепененность, %	Объем х/д, т.р.		Объем г/б НИР, 2022 г., тыс. руб.		К-во аспирантов*		Кол. защит д./к.		Кол-во монографий (копирайт)	
					Госзадание	Гранты	2021 г.	2022 г.	2021 г.	2022 г.	2021 г.	2022 г.
			2021 г.	2022 г.								
БЖвСиГХ	8,25	85	427,25	4 912,5		400	12/1	23/10		1/	1	
ВиВ	5,25	75	4518,33	3020			2/	4/1		/1	1	
ИГСим	5,25	50		600			1/					
ПБиЗЧС	11,25	33							/2			
СиЭТС	9,75	92	1662,58	1104		500	3/1	8/1	/2		1	
ЭТиТГСВ	11,5	86	22 425,25	10 542,1			1/	1/			2	
ФТИСиТБ (всего)	51,25	71	29 033,41	20 178,6		900,0	19/2	36/12	/4	1/1	5	

Продолжение табл.

Кафедры	Статьи журналах **		Публ. Scopus, всего/журналы		Охранные документы	
	2021 г.	2022 г.	2021 г.	2022 г.	2021 г.	2022 г.
БЖвСиГХ	23/7	28/18	7/3	3/1	5	2
ВиВ	7/9	4/3	3/			
ИГСим	3/4	2/4	4/			
ПБиЗЧС	5/1	3/2		1/		
СиЭТС	12/12	9/10	4/1	2/	1	
ЭТиТГСВ	7/7	18/5	22/1	3/1		1
ФТИСиТБ (всего)	54/37	57/38	18/5	10/2	6	3

* количество аспирантов (всего / контрактники), ** публикации в журналах ВАК / журналах ИАиС,

16. Сводные данные по результативности НИР в филиалах и в других подразделениях университета в 2021-2022 гг.

Подразделение	Числ. ППС (шт. ед.)	Остепененность, %	Объем х/д, т.р.		Объем г/б НИР, 2022 г., тыс. руб.		К-во аспирантов*		Кол. защит д./к.		Кол-во монографий (копирайт)	
			2021 г.	2022 г.	Госзадание	Гранты	2021 г.	2022 г.	2021 г.	2022 г.	2021 г.	2022 г.
ВПИ	62,37	76	3123	6321,5	5600	1996	12/	9/	1/1	/3	9	
КТИ	23,75	92	2076,7	321,3			1/	1/1		/1	3	
СФ	32,29	71		958		45,6					9	
ВНТК			320425,9	374282								
ФПИС	27	79									1	
ФДП												
ЛЭК			1319,3	1457,6								
ЦКП			220,5	597,7		16800						
ЦЭС												
ЛИК			847,1	74								

Продолжение табл.

Подразделение	Статьи журналах **		Публ. Scopus, всего/журналы		Охранные документы	
	2021 г.	2022 г.	2021 г.	2022 г.	2021 г.	2022 г.
ВПИ	76/14	59/5	52/27	32/19	7	7
КТИ	36/3	21/3	23/4	5/	3	3
СФ	23/5	15/3	8/4	15/3		
ВНТК					1	1
ФПИС	18/1	15/6	9/8	4/4		
ЛЭК						
ЦКП						
ЦЭС						

* количество аспирантов (всего / контрактники, ** публикации в журналах ВАК / «Известия ВолгГТУ»